

# 2007 Faaliyet Raporu



### Bölüm 1 Sunuş

- 01 Yönetim Beyanı
- 02 Kısaca DenizHayat Sigorta
- 02 Vizyonumuz, Misyonumuz, Hedeflerimiz
- 03 Başlıca Finansal Göstergeler
- 04 Dexia Hakkında
- 06 Denizbank Hakkında
- 07 Ana Sözleşme Değişiklikleri ve Nedenleri
- 07 Sermaye ve Ortaklık Yapısı
- 08 Yönetim Kurulu Başkanı'nın Mesajı
- 10 Genel Müdür'ün Mesajı
- 12 Türkiye'de Hayat Sigortacılığı Sektörü
- 14 2007 Yılı Faaliyetleri

### Bölüm II Yönetim ve Kurumsal Yönetim Uygulamaları

- 16 Yönetim Kurulu ve Denetçiler
- 17 Yöneticiler
- 18 Genel Kurul'a Sunulan Özet Yönetim Kurulu Faaliyet Raporu
- 19 İnsan Kaynakları

### Bölüm III Finansal Bilgiler ve Risk Yönetimi

- 20 Risk Yönetim Politikaları
- 22 Beş Yıllık Özet Finansal Bilgiler
- 23 2007 Yılı Denetçi Raporu

### Bölüm IV FDenetim Raporları, Finansal Tablolar ve Dipnotları


- 25 31 Aralık 2007 Hesap Dönemine Ait Finansal Tablolar ve Bağımsız Denetim Raporu
- 52 Organizasyon Şeması ve Adresler

# Yönetim Beyanı

Bu raporda yer alan finansal tablolar ile bunlara ilişkin açıklama ve dipnotların sigortacılık mevzuatı, muhasebe ilke ve standartları ve “Sigorta ve Reasürans ile Emeklilik Şirketlerinin Mali Bünyelerine İlişkin Yönetmelik” hükümlerine uygun olarak hazırlandığını beyan ederiz.



**Özlem Yıldırım**  
Mali İşler Müdürü



**Raif Deniz Yurtseven**  
Yönetim Kurulu Üyesi  
Genel Müdür



**Guido M.M. Roelandt**  
Yönetim Kurulu Başkanı

# DenizHayat

## Kısaca DenizHayat Sigorta

1998 yılında hayat sigorta ürünleri konusunda faaliyet göstermek üzere Toprak Hayat Sigorta Anonim Şirketi unvanıyla kurulan Şirket, 1 Mayıs 2003 tarihinde Global Menkul Değerler Anonim Şirketi tarafından satın alınmış ve adı Global Hayat Sigorta Anonim Şirketi olarak değiştirilmiştir.

26 Ocak 2007 tarihinde Global Yatırım Holding A.Ş.'nin (Global Yatırım) sahibi olduğu Şirket sermayesinin %99,6'sını temsil eden hisselerin DenizBank A.Ş.'ye devrine ilişkin olarak Global Yatırım ve DenizBank arasında Hisse Alım Satım Sözleşmesi imzalanmıştır. T.C. Başbakanlık Hazine Müsteşarlığı'ndan alınan iznin ardından ilgili hisse devri 30 Mart 2007 tarihinde gerçekleştirilmiştir.

Şirket unvanı 14.08.2007 tarihinde DenizHayat Sigorta A.Ş. olarak değiştirilmiştir. Bireysel ve kurumsal müşterilerine yaşamsal risk ve yatırım ürünleri sunmak üzere yapılanmış olan DenizHayat Sigorta A.Ş. hayat, ferdi kaza ve sağlık branşlarında faaliyet göstermektedir.

## Vizyonumuz

Müşteriler tarafından tercih edilen, kalıcı ve sürdürülebilir müşteri memnuniyeti sağlayan, hizmet kalitesiyle örnek gösterilen ve referans olarak alınan bir şirket olmak.

## Misyonumuz

Şirketin sermayesini, varlıklarını ve poliçe sahiplerinin prim ödemelerinden oluşan fonları hiçbir zaman, hiçbir şekilde tehlikeye atmayacak etkin bir şirket yönetimi oluşturmak; buna uygun iletişim teknolojisi ve fon yönetim stratejisi izlemek; esnek ama güvenli ve basit ürün yapısıyla her an ulaşılabilir ve hesap verebilir olmak.

Bu amaca ulaşırken;

- Müşterilerimize piyasadaki en mükemmel, benzersiz ve kişiselleştirilmiş servisi vermek,
- Doğru finansal kararlar almalarında yardımcı olarak müşterilerimiz için artı değer yaratmak ve böylece onlar için vazgeçilmez olmak,
- Kanunlara, ahlaki ve profesyonel standartlara bağlılığımızı göstermek,
- Namus ve dürüstlüğe bağlı olarak müşterilerimizin güven ve itimadını kazanmak,
- Her müşterimize içten ve onu düşünen bir yaklaşım göstermek,
- Müşterilerimizin finansal çıkarlarını Şirketimizin finansal çıkarlarının önünde tutmak,
- Anında, güncel ve doğru bilgi vermek,
- Her zaman müşteri beklentilerinin ötesine geçmek,

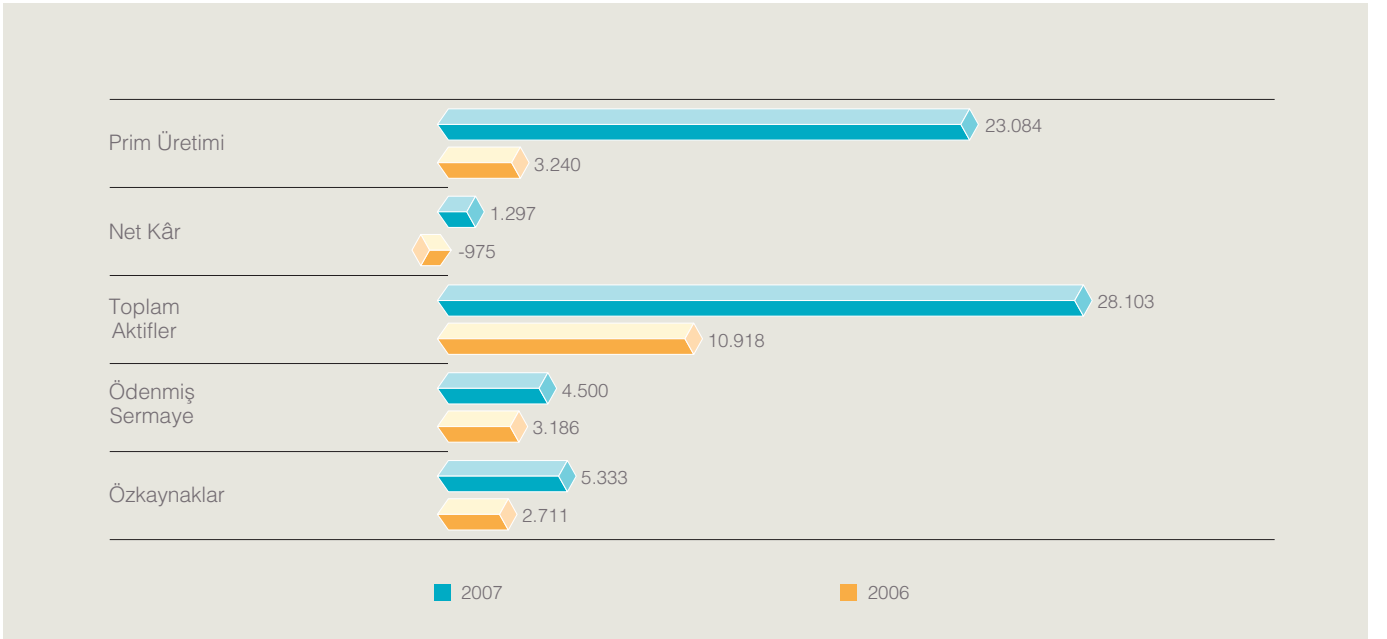
En büyük ödülümüz ise müşterilerimizin huzurlu olmasıdır.

## Hedeflerimiz

- Güçlü büyüme ile hissedarlara değer yaratmak,
- Yüksek seviyede müşteri tatmini sağlamak,
- Yaraticılığı ve gelişimi destekleyerek ilerici olmak,
- Yüksek teknoloji kullanımı ve dolayısıyla operasyonel verimlilik sağlayarak rekabet üstünlüğü yakalamak,
- Çalışanların gelişimini desteklemek, motivasyon ve iş tatmini yaratmaktır.

## Başlıca Finansal Göstergeler

(Bin YTL)	2007	2006	%
Prim Üretimi	23.084	3.240	612
Net Kâr	1.297	(975)	233
Toplam Aktifler	28.103	10.918	157
Ödenmiş Sermaye	4.500	3.186	41
Öz Kaynaklar	5.333	2.711	97



# Dexia Hakkında

Hedefimiz daha iyisi > Dexia iştiraklerinden DenizBank, Türkiye'deki altıncı büyük özel banka konumundadır.

## Grup Profili

Bir Avrupa bankası olan Dexia ve kamu finansmanı alanında dünya lideridir. 31 Aralık 2007 itibarıyla Dexia, 20,3 milyar avro piyasa değeri ve 37 ülkedeki 35.000 çalışanıyla Avro Bölgesi'nin en büyük 15 bankacılık grubu arasındadır.

## Bankacılık sektöründe benzersiz bir model

### İki Temel

Dexia geleceğini iki temel üzerinde inşa etmiştir: Avrupa'da Evrensel Bankacılık ve Kamu/Proje Finansmanı alanlarında küresel liderlik.

Dexia bir yandan Evrensel Bankacılık faaliyetlerini geleneksel pazarları olan Belçika, Lüksemburg, Slovakya ve Türkiye dışına da yayarak Avrupa çapında üst düzey bir oyuncu olmayı, diğer yandan da coğrafi genişleme yoluyla Kamu/Proje Finansmanı alanlarındaki küresel liderliğini perçinlemeyi planlamaktadır.

Dexia'nın, Grubun Eylül 2006'da açıkladığı hedeflerinden biri olan her sene hisse başına en az %10 temettü artışı da dahil olmak üzere, olağanüstü operasyonel ve mali sonuçlar elde edeceğine olan güveni tamdır.

## Mali İstikrar

Dexia'nın büyüme planları hem dinamik ve tedbirli, hem de Grubun temel değerlerinden olan risk yönetimi ve mali istikrar ile uyumludur. Grup satış garantisi, risk yönetimi, operasyonel disiplin ve ürün performansı konularında son derece yüksek standartlara sahiptir.

Dexia, bankacılık sektöründe en yüksek kredi notuna sahip bankalardan biridir. Grubun üç ana bankacılık kurumu olan Dexia Crédit Local, Dexia Bank ve Dexia BIL'in kredi notları sırasıyla AA, A1 ve AA+ düzeyindedir. Avrupa'da bulunan Dexia'ya ait üç yan kuruluş, AAA notuna sahip tahvil ihraç etmektedir. Dünyanın en büyük üç tahvil sigortalayan kuruluşundan biri olan Dexia'nın Amerika Birleşik Devletleri'ndeki iştiraki Financial Security Assurance'nin (FSA) kredi notu kısa süre önce AAA olarak teyit edilmiştir.

## Grup Değerlerine Uzun Vadeli Bağlılık

Dexia'nın müşterilerinin ihtiyaçlarıyla refahı, ahenkli toplumsal kalkınma, çevrenin korunması ve sürdürülebilir büyüme konularında uzun vadeli taahhütleri vardır. Dexia özgün kurum kültürünü, işkollarımızın kuruluş ve yönetimine olan yaklaşımımızı da özetleyen "kısa vadenin geleceği yoktur" parolasıyla ifade eder.

## Dexia'nın eylem ve hedeflerinin arkasındaki itici güçler şunlardır:

- Sosyal ve çevresel değerlerimize bağlı olarak operasyonel ve mali performansımızı sürekli artırma azmi.
- Müşterilerimiz, hissedarlarımız, çalışanlarımız, tedarikçilerimiz ve işletmelerimizin diğer menfaat sahipleri de dahil olmak üzere herkese saygı.
- Bir yandan topluma katkıda bulunurken diğer yandan hedeflerimize ulaşmamızı sağlayan yenilik tutkusunu.

## Dexia'nın İşkolları

### Kamu/Proje Finansmanı ve Kredi Sigortalama

Dexia geçtiğimiz on yılda Kamu/Proje Finansmanı alanında dünya çapında lider konuma gelmiştir. Dexia toplam otuzdan fazla ülkede faaliyet göstermektedir. Bunların başında Fransa, Belçika, İtalya, Amerika Birleşik Devletleri, Kanada, İspanya, İngiltere, İskandinavya, İsviçre, Avusturya, Slovakya, Polonya, Romanya, Çek Cumhuriyeti, Avustralya, İsrail, Bulgaristan, Macaristan ve Japonya gelmektedir.

Dexia doğrudan krediler, imzalı taahhütler, likidite garantileri ve menkul kıymetlerinin satın alınması vasıtalarıyla yerel kamu yönetimlerinin ve diğer kamu hizmetlerinin finansman ihtiyaçlarını karşılamaktadır. Dexia müşterilerine yapılandırılmış krediler ve borç yönetimi de dahil olmak üzere eksiksiz bir ürün yelpazesi sunmaktadır. Dexia bilgi ve uzmanlığını proje finansmanı alanında tüm dünyada kullanmakta ve bunu yaparken de son derece seçici ilkelerle Grubun risk yönetimi standartlarına bağlı kalmaktadır.

Dexia ulaşım, çevre ve diğer hayati altyapı projeleriyle birlikte yenilenebilir enerji sektörüne odaklanmaktadır. Grup Belçika, Lüksemburg, Türkiye ve Slovakya gibi evrensel bankacılık alanında faaliyet gösterdiği ülkelerdeki kurumsal müşterilerini finanse etmektedir.

Dexia Amerika Birleşik Devletleri'ndeki iştiraki Financial Security Assurance (FSA) aracılığıyla yerel yönetimler tarafından ihraç edilen tahviller, altyapı projeleri ve varlığa dayalı menkul kıymetler için kredi sigortalama hizmetleri sunmaktadır. FSA bugün Amerika Birleşik Devletleri'ndeki yerel yönetimler tarafından ihraç edilen tahvilleri sigortalama piyasasında hakim bir konuma sahiptir.

#### Perakende Finansal Hizmetler

Dexia Belçika, Slovakya ve Türkiye'de şahıslardan küçük ve orta boy işletmelere kadar altı milyondan fazla müşteriye geniş bir ürün yelpazesiyile bankacılık ve sigorta hizmetleri sunan öncü bir perakende Avrupa bankasıdır.

Belçika ve Lüksemburg'da bireysel bankacılık alanında bu ülkelerin en iyilerinden olan Dexia'nın Slovakya'da da yerel bir bireysel hizmet bankası mevcuttur. Dexia iştiraklerinden DenizBank Türkiye'deki altıncı büyük özel banka konumundadır. Dexia Insurance Services ise Grubun Belçika, Lüksemburg ve Fransa'daki perakende ağlarında satılan tüm hayat ve hayat dışı sigorta ürünlerini sağlamaktadır.

Özellikle Belçika, Lüksemburg, İspanya, İsviçre ve Danimarka'da kurmuş olduğu birimler ve ortak girişimler vasıtasıyla Dexia aynı zamanda önemli bir özel bankacılık hizmetleri merkezidir.

#### Hazine ve Finans Piyasaları

Dexia'nın temel faaliyetleri, Grubun sermaye piyasalarında önemli bir rol oynamasını desteklemektedir. Bu sayede Grup bilançosunu fonlayıp yönetebilmekte ve farklı işkollarındaki müşterileri için gelişmiş ürün ve çözümler sunmaktadır. Hazine ve Finans Piyasaları işkolu hem Gruba önemli ölçüde gelir getirmekte hem de bu alandaki faaliyetleriyle tüm Gruba destek sağlamaktadır.

#### Varlık Yönetimi

Dexia Asset Management geleneksel ve alternatif yatırım araçlarından, Dexia'nın Batı Avrupa'da lider konumda bulunduğu toplumsal değerlere duyarlı yatırımlara kadar eksiksiz bir ürün portföyüyle Avrupa'daki üst düzey varlık yöneticisi kurumlarından biridir. Dexia yatırım fonlarının, kurumsal ve özel vekaletli hesapların yönetiminde uzmanlaşmıştır. Dexia Asset Management Brüksel,

Lüksemburg, Paris ve Sidney'deki ofisleri ve yerel bazda oluşturduğu müşteri ilişkileri ekipleriyle Avrupa, Ortadoğu ve Avustralya'da hizmet vermektedir.

#### Yatırımcı Hizmetleri

2006 yılında Royal Bank of Canada ile bir ortak girişim olarak tüm dünyada kurumlara küresel saklama, yatırım ve emeklilik fonu yönetimiyle yatırımcı hizmetleri alanlarında uzmanlık sunmak üzere kurulan RBC Dexia Investor Services, bugün 4 kıtada 15 ülkede faaliyet gösteren dünyanın en büyük 10 saklama bankasından biridir.

#### 31 Aralık 2007 İtibariyle DEXIA'nın Başlıca Finansal Göstergeleri

Bilanço Toplamı	604,6 milyar avro
Net kâr - Grup payı	2.533 milyon avro
Hisse başına kâr	2,18 avro
Tier 1 sermaye oranı	%9,1
Öz Sermaye kârlılığı	%17,8
Maliyet-gelir oranı	%55,6

# Denizbank Hakkında

**Büyümeye devam** > Başarılı bir yılı ardında bırakan DenizBank'ın 2007 yılında toplam aktifleri %27 artarak 10,930 milyon avroya ulaşmıştır. Banka'nın özvarlığı %24 artış ile 984 milyon avroya yükselmiştir. 2007 sonu itibariyle DenizBank'ın yurtiçinde 320 şubesi ve bir iletişim merkezi bulunmaktadır.

DenizBank, büyük çoğunluğu bireysel kesimden oluşan müşteri tabanına geniş bir perakende ürün yelpazesi sunmaktadır. Başarılı bir yılı ardında bırakan DenizBank'ın 2007 yılında toplam aktifleri %27 artarak 10.930 milyon avroya ulaşmıştır. Banka'nın özvarlığı %24 artış ile 984 milyon avroya yükselmiştir. 2007 sonu itibariyle DenizBank'ın yurtiçinde 320 şubesi ve bir iletişim merkezi bulunmaktadır.

## **DenizBank'ın Sektördeki Konumu**

DenizBank Finansal Hizmetler Grubu'nda DenizBank'ın yanı sıra sekiz yerli ve iki uluslararası finansal iştirak, Bahreyn'de bir şube ve Kuzey Kıbrıs Türk Cumhuriyeti'nde EuroDeniz Off Shore Bank Ltd. adı altında faaliyet gösteren bir kıyı bankacılığı iştiraki bulunmaktadır. DenizYatırım, EkspresYatırım, DenizYatırım Ortaklığı, DenizPortföy Yönetimi, DenizTürev, DenizLeasing, DenizFaktoring, DenizHayat Sigorta, Intertech ve DenizKültür, Grubun yerli kurumları, DenizBank AG ve DenizBank Moscow uluslararası kurumlarıdır.

DenizBank Finansal Hizmetler Grubu'nun odaklandığı başlıca segmentler perakende müşteriler, küçük ve orta ölçekli işletmeler, ihracatçılar, kamu ve proje finansmanı ve kurumsal müşterilerdir. DenizBank Finansal Hizmetler Grubu aynı zamanda gemi inşaat finansmanı, turizm, tarım kredileri, yurtdışı inşaat projeleri, sağlık hizmetleri ve eğitim gibi niş pazarlarda da faaliyet göstermektedir. DenizBank Finansal Hizmetler Grubu, Viyana'da bulunan iştiraki DenizBank AG aracılığıyla AB ülkelerinde faaliyet göstermektedir. DenizBank Moscow, Rusya ile ticaret yapan mevcut müşterilere yurtdışında hizmet götürmekte ve çeşitli finansal gereksinimleri karşılamaktadır.

DenizBank Finansal Hizmetler Grubu, Türkiye'de toplumun tüm kesimlerine ulaşan bir hizmet ağına sahiptir. DenizBank, alternatif dağıtım kanalları sayesinde, gerek perakende gerekse kurumsal müşterilerine dünyanın her köşesinden internet ortamında finansal işlemler yapma olanağı sağlamakta, her geçen gün bu hizmetlere bir yenisi

eklenmektedir. DenizBank 2007 yılında sektörde bir ilki gerçekleştirerek, müşterilerine "Kartla Giriş" hizmetini sunmaya başlamıştır. "Kartla Giriş", herhangi bir DenizBank kartı olan müşteriye anında İnternet Bankacılığı'nı kullanabilme olanağı vermektedir.

# Ana Sözleşme Değişiklikleri ve Nedenleri

Şirket hisselerinin büyük çoğunluğu 30/03/2007 tarihinde DenizBank A.Ş. tarafından satın alındıktan sonra Ana Sözleşme'nin bazı maddelerinde değişiklik yapmak gereği ortaya çıkmıştır. Bu kapsamda Ana Sözleşme'nin üç adet geçici maddesi kaldırılmış, sekiz adet maddesinde de değişiklik yapılmıştır. Buna göre;

## 1. Unvan (Madde 2):

Şirketimizin DenizBank A.Ş. tarafından satın alınmasından sonra, DenizBank ile Şirketimiz arasındaki bağlantıya ilişkin olarak Global Hayat Sigorta A.Ş. olan unvanı DenizHayat Sigorta A.Ş. olarak değiştirilmiştir.

## 2. Sermaye ve Hisse Senetleri (Madde 6):

Artan sermaye ihtiyacının karşılanması amacıyla Şirket sermayesi 3.185.700 YTL'den 4.500.000 YTL'ye çıkarılmıştır. Artırılan kısmın tamamı hissedarlarımız tarafından nakden ödenmiştir.

## 3. Yönetim Kurulu Toplantıları (Madde 26):

Yönetim Kurulu toplantılarının her ay yapılması zorunluluğu Şirket işlerinin gerektirdiği durumlarda yapılacak şekilde değiştirilmiştir. Böylece Yönetim Kurulu toplantılarının daha efektif olması sağlanmıştır.

## 4. Karar Defteri (Madde 28):

Yönetim Kurulu toplantılarına Kurul Üyelerinin katılımında teknolojik imkânların da kullanılmasına imkân veren bir düzenleme yapılmıştır. Buna göre Yönetim Kurulu Üyelerinin toplantılara bizzat katılmaları esas olmakla birlikte uzaktan erişim sağlayan her türlü teknolojik yöntemle de katılmaları imkânı sağlanmıştır.

## 5. Yönetim Kurulu Toplantıları Devam (Madde 29):

Yönetim Kurulu Üyelerimizin iş yoğunlukları dikkate alınarak Kurul toplantılarına devam mecburiyetleri değiştirilmiştir. Maddenin eski halinde bir hesap dönemi içindeki toplantıların yarısına katılmayan Yönetim Kurulu Üyeleri istifa etmiş sayılırken şimdiki uygulamayla arka arkaya beş toplantıya katılmayan üyeler görevden çekilmiş sayılmaktadır.

## 6. Yönetim Kurulu Üyelerinin Ücretleri (Madde 33):

Şirketin yönetim giderlerinde bir ölçüde tasarruf sağlamak amacıyla Yönetim Kurulu Üyelerine yapılan huzur hakkı ödemeleri ile kâr payı ödemeleri kaldırılmıştır. Gerekli durumlarda huzur hakkı ödenmesine ilişkin usul ve esasları belirleme yetkisi Genel Kurul'a verilmiştir.

## 7. Şirketin Hesapları (Madde 39):

Kanunda yapılan düzenlemeyle Türk Lirası olan para birimi Yeni Türk Lirası olarak değiştirilmiştir. Buna bağlı olarak Şirket'in hesap, bilanço ve kâr/zarar cetvellerinin yeni para birimine uygun tutulması yönünde değişiklik yapılmıştır.

## 8. Kârın Tespiti ve Dağıtımı (Madde 40):

Yönetim giderlerindeki tasarrufa bağlı olarak kâr dağıtımını düzenleyen bu maddede de değişikliğe gidilmiştir. İkinci kâr payı ayırımında kârın %2'sinin Şirket Yönetim Kurulu Üyelerine ve çalışanlarına dağıtılması ifadesi Ana Sözleşme'den çıkarılmıştır.

## 9. Geçici Maddeler (Geçici Madde 1, Geçici Madde 2, Geçici Madde 3):

Şirketin kuruluşu sırasında Ana Sözleşme'de yer alan fakat daha sonra bir fonksiyonu kalmayan Yönetim Kurulu Üyeleri, Denetçiler ve Damga Vergisi'ne ilişkin geçici maddeler Ana Sözleşme'den çıkarılmıştır.

## Sermaye ve Ortaklık Yapısı

	2007		2006	
	Pay oranı (%)	Pay tutarı	Pay oranı (%)	Pay tutarı
DenizBank A.Ş.	99,69	4.485.942,90		
Global Yatırım Holding A.Ş.			99,60	3.172.957,20
Diğer	0,31	14.057,10	0,40	12.742,80
Toplam	100,00	4.500.000,00	100,00	3.185.700,00

Şirketin Yönetim Kurulu Başkanı ve Üyeleri ile Genel Müdür ve yardımcılarının sahip oldukları pay bulunmamaktadır.

## Yönetim Kurulu Başkanı'nın Mesajı



### **Gelecek vaat eden bir başlangıç**

2007 yılında genel olarak hayat sigortalarında güçlü bir büyüme olmuştur. Belçika gibi uzun yıllar önce kurulan piyasalarda hem geleneksel hem de yenilikçi ürünlere karşı ilginin arttığı görülmüştür. Türkiye'de faaliyetlerimize mükemmel bir başlangıç yaptığımızı tanık olmaktan dolayı son derece mutluyuz. Dexia için Türkiye hem gelecek vaat eden hem de dinamikliğini kanıtlayan yepyeni bir piyasadır.

Deniz Hayat'ın 2007 yılında elde ettiği sonuçlar beklentilerimizin üzerinde gerçekleşmiştir. Mart ayında DenizBank bünyesine katılan Şirket, Mayıs ayından itibaren kârlılığını kanıtlamıştır. Yıl sonuna kadar çok kısa sayılabilecek bir süreçte 1,3 milyon YTL kâr elde etmiştir.

Kesinlikle daha da artacak olan bu kârlılık bizim yaklaşımımızın bir göstergesidir. Bu durum hissedarlarımız, müşterilerimiz ve personelimiz açısından yeni bir değer yaratılması şeklinde özetlenebilir.

**Parlak bir başlangıç** > DenizHayat'ın 2007 yılında elde ettiği sonuçlar beklentilerimizin üzerinde gerçekleşmiştir. Mart ayında DenizBank bünyesine katılan Şirket, Mayıs ayından itibaren kârlılığını kanıtlamıştır. Yıl sonuna kadar çok kısa sayılabilecek bir süreçte 1,3 milyon YTL kâr elde etmiştir.

Ticari yaşamın ortasında, konusunda uzman kişileri bir araya getiren büyük bir grubun gücü müşterilerimiz açısından en iyi katma değer garantisidir. DenizBank'ın mükemmel dağıtım ağı ile yapılan bu örnek işbirliğine güvenebilirsiniz. Bizler kendilerine sigortayla ilgili geçmişten gelen bilgilerimizle katkıda bulunmaktayız. Hedef, Türkiye'nin en iyi banka-sigortacılık operatörlerinden biri haline gelmektir. Dexia Grubu diğer sigorta ve bankacılık kurumlarıyla birlikte son derece güçlüdür.

Türkiye'deki sigorta ve emeklilik piyasasında yaşanan büyük gelişmeler daha başka gelecek vaat eden gelişmelerin de göstergesidir. 2008 yılı ve takip eden yıllar için söz konusu gelişmeler arasında sigorta hizmetlerinin PTT kanalıyla dağıtımından ve emeklilik sigortasının gelişmesinden bahsedebiliriz. DenizHayat Sigorta emeklilik, kredi ve genel olarak hayat sigortası dallarında müşterilerinin ihtiyaçlarını yerine getirmede tüm uzmanlığını ve yenilikçi potansiyelini ortaya koyacaktır.

Çünkü ister mevcut ister gelecekteki bir müşteri olun siz her zaman bizim ilgi odağımız olacak ve çabalarımızın tam orta yerinde yer alacaksınız.

Mükemmel geçen 2007 yılı için tüm ekibimizi ve iş arkadaşlarımızı kutlarım. Gelecekte daha büyük başarılar elde edilmesi için en iyi dilek ve temennilerimi sunarım.



**Guido M.M. Roelandt**  
Yönetim Kurulu Başkanı

## Genel Müdür'ün Mesajı



Değerli ortaklarımız, müşterilerimiz ve çalışanlarımız,

DenizHayat Sigorta, ilk faaliyet yılı olan 2007'de ulaştığı müşteri sayısı, yakaladığı rakamsal büyüklükler, çağdaş uygulamaları ve müşteri odaklı hizmet anlayışıyla hayat sigortacılığı sektörünün önde gelen şirketlerinden biri olma yönünde ilk adımı atmıştır.

Artışını sürdüren cari açık ve enflasyonda beklentinin üstüne çıkılmasına rağmen, üst üste altıncı büyüme yılını sürdüren Türkiye ekonomisi açısından 2007 yılını olumlu bir yıl olarak değerlendirmekteyiz. Sigorta sektörü 2007 yılında %13,87 büyüyerek 11 milyar YTL prim üretimi gerçekleştirmiş ve enflasyonun üzerinde bir büyüme kaydetmiştir. Hayat dışı sigortalar prim üretimi bir önceki seneye göre %15,9 artışla 9,6 milyar YTL olurken, hayat sigortaları prim üretimi %1,9 artışla 1,4 milyar YTL olmuştur. Hayat sigortalarındaki büyüme, BES'in birikimli hayat sigortaları üzerindeki yavaşlatıcı etkisi nedeniyle yalnız banka kredileri ile birlikte sunulan risk bazlı hayat sigortalarından kaynaklanmış ve %1,9 ile sınırlı kalmıştır. 2007 yılında sigorta yasal çerçevesinde yapılan çok sayıda değişiklik ve yabancıların artan ilgisi sektörün dikkat çeken diğer gelişmeleri olmuştur. DenizHayat Sigorta olarak faaliyette bulunduğumuz ilk yıl olan 2007'de 164.000 poliçe ve 23 milyon YTL prim üretimi gerçekleştirdik. DenizHayat Sigorta, 2007 yılında %769'luk prim artışıyla hayat

**Altı basamak yukarı** > DenizHayat Sigorta olarak faaliyette bulunduğumuz ilk yıl olan 2007’de 164.500 poliçe ve 23 milyon YTL prim üretimi gerçekleştirdik. DenizHayat Sigorta, 2007 yılında %769’luk prim artışıyla hayat sigortacılığında en yüksek büyümeyi gösteren şirkettir. Bu sonuç Şirketimizi hayat branşında 18’incilikten 12’nciliğe taşımıştır.

sigortacılığında en yüksek büyümeyi gösteren şirkettir. Bu sonuç Şirketimizi hayat branşında 18’incilikten 12’nciliğe taşımıştır.

Şirketimiz, 30 Mart 2007 itibarıyla Denizbank Finansal Hizmetler Grubu’na katılmasıyla birlikte bilgi teknolojileri altyapısını süratle yenileyerek, ana dağıtım kanalımız olan DenizBank’a entegre olmuştur. DenizBank ile gerçekleştirdiğimiz bu entegrasyon, müşteri memnuniyetine olduğu kadar verimliliğe ve kârlılığa da önemli ve sürekli katkıda bulunmaktadır.

2007 yılında Şirketimizin büyümesini ve kârlılığını ağırlıklı olarak risk hayat ürünleri sağlamıştır. Yılın ikinci yarısında alternatif dağıtım kanallarından da yararlanarak krediden bağımsız sunulan sigortaların satışlarına başlamıştır. Kâr marjı birikimli hayat sigortalarından daha yüksek olan risk hayat sigortalarının etkisiyle Şirketimizin teknik kârlılığı hızla yükselmiştir.

Ana hissedarımız ve bankacılık sektörünün en büyük bankalarından biri olan DenizBank, Dexia ile gerçekleştirdiği uluslararası birleşmeyle büyümesini hızlandırmıştır. Banka’nın yapılanmasında ve büyüme sürecinde ulaştığı yer DenizHayat’ın gelişme sürecini de doğrudan etkilemektedir.

Sektörde banka sigortacılığının en iyi uygulayıcılarından biri olan Şirketimiz, DenizBank’ın yeni müşteri segmentasyonuna uyumlu ürün ve hizmet

sunumu gerçekleştirmekte, Banka’nın giderek genişleyen dağıtım kanalı olanaklarından en etkin şekilde yararlanmaktadır.

DenizBank’ın yanı sıra Türkiye çapında 3.150 noktada faaliyette bulunan diğer dağıtım kanalımız PTT ile manüel ortamda devam eden işbirliğimizi 2008 yılında elektronik ortama yükseltmek için entegrasyon çalışmalarını başlattık. PTT ile gerçekleştireceğimiz bu entegrasyon ile 2008 yılında, dünyada iyi örnekleri olduğunu bildiğimiz postane sigortacılığında büyümeyi planlıyoruz.

Yılın son çeyreğinde emeklilik sektöründe faaliyette bulunma kararı alan Şirketimiz bu amaca yönelik ilk hazırlık çalışmalarına başlamıştır. Emeklilik sektöründe faaliyette bulunabilmek için gerekli yasal, idari ve teknik hazırlıklara 2008 yılında hızlanarak devam edilecektir.

DenizHayat olarak büyüme odaklı stratejiler izlemekteyiz. Hedeflerimize;

- Müşteri memnuniyetini sürekli artırarak,
- Kârlılığın daha yüksek olduğu risk ürünlerine odaklanarak,
- Banka Sigortacılığı uygulamalarımızı geliştirerek,
- Alternatif dağıtım kanallarımızı daha etkin bir şekilde kullanarak,
- Postane sigortacılığında büyüyerek,
- Teknolojiyi en etkin şekilde kullanarak ulaşacağımızı biliyoruz.

DenizHayat üyesi olduğu DenizBank Finansal Hizmetler grubuyla oluşturduğu sinerji, Dexia Insurance Services’tan sağladığı know-how, yüksek başarı ve hizmete odaklı insan kaynağı, üstün teknolojisi ve farklı ürün ve servisleriyle sektöründe en iyi şirket olmayı hedeflemiştir.

Başarıma katkıda bulunan müşterilerimize, hissedarlarımıza, yöneticilerimize, çalışanlarımıza, iş ortaklarımıza ve reasürörlerimize güvenleri için teşekkürlerimi iletiyorum.

**Raif Deniz Yurtseven**  
Genel Müdür

## Türkiye’de Hayat Sigortacılığı Sektörü

2007 yılında sigortacılık sektöründe 22’si hayat, 35’i hayat dışı olmak üzere toplam 57 sigorta şirketi faaliyet göstermiştir.

Bu yıl içinde sigortacılık sektöründe yaşanan en önemli gelişme, 5684 sayılı Sigortacılık Kanunu’nun yürürlüğe girmiş olmasıdır. Sigortacılık işlemlerinin yerine getirilmesi sırasında mevzuattaki boşluklar veya yetersiz düzenlemeler nedeniyle karşılaşılan sorunların, söz konusu kanunun uygulanmasıyla birlikte azalacağını beklemekteyiz.

Yabancı sermayenin 2007 yılında sigorta sektörüne olan ilgisi ise diğer bir önemli gelişmedir. Rekabet ortamının artması, faiz oranlarının düşmesi ve buna bağlı olarak kredilerdeki artış, banka sigortacılığı sisteminin bir önceki yıla göre büyümesine neden olmuştur. 2006 yılında 9,7 milyar YTL olan tüm sigorta branşlarına ait toplam prim üretimi tutarı, 2007 yılında %13,9 artarak 11 milyar YTL’ye ulaşmıştır.

Hayat sigortacılığı, 2004 yılından bu yana artarak büyüyen prim üretimini, 2007 yılında %1,8 artırarak 1,41 milyar YTL’ye yükseltmiştir.

## Sektör Genelinde Prim Üretimi (milyon YTL)

Yıl	Branşlar				Toplam
	Ferdi Kaza	Sağlık	Hayat Dışı	Hayat	
2007	401	1.218	9.597	1.412	11.009
2006	300	984	8.282	1.386	9.668
2005	235	799	6.674	1.241	7.915
2004	166	682	5.562	1.224	6.786

Banka kaynaklı prim üretimi, 2007 yılında, 2006 yılına göre artış kaydetmiştir. 2006 yılında 1,5 milyar YTL olan banka kaynaklı toplam prim hacmi, 2007 yılında %16,2 oranında artışla 1,7 milyar YTL'ye

yükselmiştir. 2006 yılında banka satış kanallarının toplam prim üretimi sektör genelinde %15,3'lük bir paya sahipken, 2007 yılında bu pay %15,6'ya yükselmiştir. Hayat sigortacılığında ise, banka kaynaklı

prim üretimi %16,5 oranında artarak 674 milyon YTL'ye ulaşmış; böylece 2006 yılı sonunda %41,7 olan payını 2007 yılında %47,7'ye yükseltmiştir.

## Banka Kaynaklı Prim Üretimi (milyon YTL)

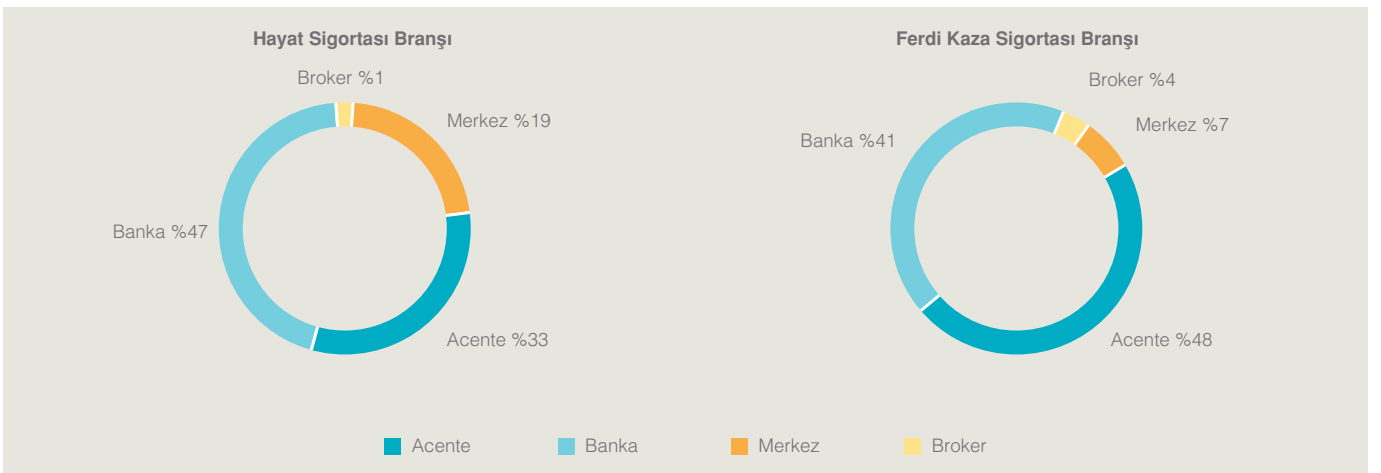
Yıl	Branşlar				Toplam
	Ferdi Kaza	Sağlık	Hayat Dışı	Hayat	
2007	166	61	1.047	674	1.721
2006	74	82	903	579	1.482

Hayat branşında tüm sektörün prim dağılımlarını satış kanalı bazında incelediğimizde, en büyük satış kanalının

banka olduğunu görmekteyiz. Bunu sırasıyla acente, merkez ve broker izlemektedir. Ferdi kaza branşında ise

hayat branşından farklı olarak en büyük satış kanalı acentedir. Bunu sırasıyla, banka, merkez ve broker izlemektedir.

## Hayat, Ferdi Kaza Branşlarının Satış Kanallarına Göre Prim Oranları



## 2007 Yılı Faaliyetleri

**Sektörel Konum** > 2007 yıl sonu itibariyle DenizHayat'ın toplam prim üretimi 2006 yılına göre %612 oranında artarak 3,2 milyon YTL'den 23,1 milyon YTL'ye yükselmiştir. Böylece 2007 yılındaki prim artış oranı sigorta sektöründeki yaklaşık %14'lük artış oranının oldukça üzerinde gerçekleşmiştir. Toplam 164.500 adet poliçe/sertifika satışına ulaşılmıştır.



## Sektörel Konum

2007 yıl sonu itibariyle DenizHayat'ın toplam prim üretimi 2006 yılına göre %612 oranında artarak 3,2 milyon YTL'den 23,1 milyon YTL'ye yükselmiştir. Böylece 2007 yılındaki prim artış oranı sigorta sektöründeki yaklaşık %14'lük artış oranının oldukça üzerinde gerçekleşmiştir. Toplam 164.500 adet poliçe/sertifika satışına ulaşılmıştır.

DenizHayat, 2007 yılında ferdi kaza branşındaki toplam prim üretimini %2.642 büyütürken pazar payını %0,52'ye

yükseltmiştir. 2006 yılı verilerine göre ferdi kaza branşında 39. sırada yer alan DenizHayat, 2007 yılı itibariyle 14 basamak daha yükselerek kendine 25. sırada yer bulmuştur.

Hayat branşında ise %769 oranında büyüme kaydedilmiş, 2006 yılı itibariyle %0,17 olan pazar payı 2007 yılında %1,47'ye yükselmiştir. 2006 yılı verilerine göre hayat branşında 18. sırada bulunan DenizHayat, 2007 verilerine göre altı basamak daha yükselerek listede 12. sırada yer almıştır. Hayat branşı prim

üretiminin %9,3'ü birikimli hayat sigortalarından, %90,7'si risk poliçelerinden oluşmuştur. Sağlık branşında ise, bireysel emeklilik sistemine geçilmek istenmesi ve bireysel emeklilik alanına giren şirketlerin sağlık sigortacılığı yapamayacağına dair mevzuatın ilgili maddesi gereğince, DenizHayat 2007 yılı itibariyle sağlık üretimini yavaşlatmış, pazar payını düşürmüştür.

## DenizHayat Sigorta Branş Bazında Prim Üretimi

Branşlar	2006		2007		
	Prim Üretimi (milyon YTL)	Pazar Payı (%)	Prim Üretimi (milyon YTL)	Pazar Payı (%)	Büyüme (%)
Ferdi Kaza	0,08	0,03	2,1	0,52	2.642,3
Hayat	2,4	0,17	20,8	1,47	769,3
Sağlık	0,8	0,08	0,2	0,01	(77,6)

DenizHayat ile DenizBank arasında iyi yapılandırılmış, verimli ve etkin bir işbirliği bulunmaktadır. Dağıtım kanalı bazında prim üretimine bakıldığında; DenizHayat'ın 2007 yılı toplam prim üretiminin %88'i DenizBank, %11'i acente ve direkt işler, %1'i ise PTT dağıtım kanallarından gelmiştir. DenizBank'tan poliçe satışı yapılmaya Mayıs ayında kredi hayat sigortalarıyla başlanmıştır; bu üretime Ağustos ayı itibariyle krediden bağımsız (ihtiyari) sigorta satışları da eklenmiştir.

### DenizHayat Dağıtım Kanalı Gücü

DenizBank iş kollarıyla güçlü ve sinerjik ilişki oluşturularak farklı segmentlere hitap eden risk sigortaları geliştirilmiş, Banka CRM sistemi ve müşteri eğilim analizleriyle çapraz satış imkânı oluşturulmuştur. Banka şube ve iletişim merkezi içinde farklı satış

noktaları belirlenmiş, belirlenen satış noktalarında görev yapan yaklaşık 2.500 banka personeli hayat sigortaları konusunda eğitilmiştir. Satış noktaları bazında satılacak ürünler ayrıştırılarak sofistike ürünler şube müşteri temsilcileriyle, kolay satılabilir ürünler ise şube gişesi çalışanları ve iletişim merkezi aracılığıyla satılmaya başlanmıştır. Personele yönelik çeşitli satış yarışmaları, ödül sistemleri ve kampanyalar geliştirilmiş, sigorta satışı yapmaları yönünde teşvik edilmiştir. Bilişim teknolojilerinin tüm imkânlarından yararlanarak bankacılık ekranlarıyla entegre edilmiş güçlü altyapı, kolay satılabilir basit ürün yapısının da etkisiyle DenizBank'taki tüm satış noktaları aktive edilmiş, böylece verimli ve iyi çalışır bir sistem oluşturulmuştur.

Banka dağıtım kanalına ek olarak Eylül ayında DenizBank İletişim Merkezi içinde görev yapan "TeleSatış Ekibi" göreve başlatılmış, segmente edilmiş DenizBank müşterilerine dış arama yaparak telefonda ferdi kaza sigortası satışı yapılmaya başlanmıştır.

PTT dağıtım kanalında derinleşme amacıyla bölgesel bir satış ekibi oluşturulmuş, PTT ile güçlü bir sinerji oluşturularak belirlenen PTT merkezlerine düzenli ziyaretler, PTT personeline yönelik toplu/lokal eğitimler yapılmıştır. Ayrıca 2008'in ilk çeyreğinde tamamlanması planlanan PTT-DenizHayat altyapı entegrasyon çalışmaları başlatılmıştır.

## 2007 Yılı DenizHayat Poliçe Adetleri

	Ferdi	Grup	Toplam
Ferdi Kaza	44.298	2	44.300
Sağlık	17	1	18
Hayat	4.163	30	4.193
Toplam			48.511

# Yönetim Kurulu ve Denetçiler

## Yönetim Kurulu

### Guido M.M. Roelandt,

#### Yönetim Kurulu Başkanı

1952 yılında Belçika'da doğdu. Katholieke Universiteit Te Leuven'in Matematik ve Aktüerya Bilimleri bölümlerini bitirdi. Kariyerine 1976 yılında şimdiki adı Dexia Insurance olan Les Ap Assurances'de başladı. Aktüerlik, Hayat Bölüm Müdürlüğü görevlerinde bulunduktan sonra 1985 yılında Hayat, Finans ve İştiraklerden sorumlu Yönetim Kurulu Üyesi olarak atandı. 1993 yılından bu yana Dexia Insurance Belgium'un Yönetim Kurulu Başkanı'dır. Aynı zamanda Mart 2007 tarihinde atanmış olduğu DenizHayat Sigorta Yönetim Kurulu Başkanlığı görevini sürdürmektedir.

### Marc J.M. Troch,

#### Yönetim Kurulu Başkan Yardımcısı

1958 yılında Belçika'da doğdu. Vrije Universiteit Brussel'in Uluslararası İlişkiler Bölümü'nü bitirdi. Kariyerine 1984 yılında ING'de (BBL Bank) başladı. 1987 yılında IMI Bank Luxembourg'da, 1993 yılında Fortisbank Luxembourg'da Genel Müdür ve Yönetim Kurulu Üyesi olarak görev aldı. 1996 yılında Dexia Group Artesia Bank&Arcolux Assurance'ye Genel Müdür olarak atandı. 2002 yılında Eurco Rück'a CEO ve 2004 yılında Dexia Group Insurances Europe'a Yönetim Kurulu Başkan Danışmanı olarak atandı. Aynı zamanda Ağustos 2007'de atanmış olduğu DenizHayat Yönetim Kurulu Başkan Yardımcılığı görevini sürdürmektedir.

### Arif Özer İsfendiyaroğlu,

#### Yönetim Kurulu Üyesi

1968 yılında Kütahya'da doğdu. 1990 yılında İstanbul Teknik Üniversitesi Tekstil Mühendisliği Bölümü'nü bitirdi. 1998-2000 yılları arasında Manchester Business School ve İstanbul Bilgi Üniversitesi'nde İşletme Yüksek Lisansı yaptı. Kariyerine Garanti Bankası Menkul Kıymetler Bölümü'nde Uzman Yardımcısı olarak başladı. 1991 yılında Uzman unvanıyla Hazine Bölümü'ne atandı, 1995 yılında bu bölümde Yönetmenlik görevine getirildi. 1996-1999 yılları arasında Garanti Bankası Bireysel Bankacılık Birim Müdürü, daha sonra sırasıyla KOBİ Bankacılığı Birim Müdürlüğü ve Pazarlama/CRM Birim Müdürlüğü görevlerini üstlendi. Nisan 2004'te DenizBank Perakende Bankacılık Grubu'ndan sorumlu Genel Müdür Yardımcılığı görevine atandı. Aynı zamanda Mart 2007'de atanmış olduğu DenizHayat Yönetim Kurulu Üyeliği görevini sürdürmektedir.

### Gökhan Ertürk,

#### Yönetim Kurulu Üyesi

1970 yılında Babaeski'de doğdu. 1992 yılında Boğaziçi Üniversitesi Elektronik Programlama ile İş İdaresi bölümlerinden mezun oldu. 1996 yılında aynı üniversitenin Siyaset Bilimi ve Uluslararası İlişkiler Bölümü'nü bitirdi. Kariyerine 1993 yılında THY Bilgi İşlem Merkezi'nde başladı. Sırasıyla 1996 yılında İktisat Bankası Nakit Yönetimi ve Elektronik Bankacılık Yönetmenliği, 1997 yılında Türk Ekonomi Bankası Nakit Yönetimi Müdürlüğü, 2002 yılında Akbank İşletme Bankacılığı, Tarım Bankacılığı ve Nakit Yönetiminden Sorumlu Bölüm Başkanlığı görevlerini üstlendi. Kasım 2006'da DenizBank İşletme ve Tarım Bankacılığı Grubu'ndan sorumlu Genel Müdür Yardımcılığı görevine atandı. Aynı zamanda Mart 2007'de atanmış olduğu DenizHayat Yönetim Kurulu Üyeliği görevini sürdürmektedir.

### Jimmy Hendrickx,

#### Yönetim Kurulu Üyesi

1974 yılında Belçika'da doğdu. 1998 yılında Katholieke Universiteit Leuven Uygulamalı Bilimler Fakültesi'ni, 2000 yılında da yine aynı üniversitenin Aktüerya Bilimleri Bölümü'nü bitirdi. Kariyerine 1999 yılında De Volksverzekering'de başladı, daha sonra aynı şirkette 2001 yılında Aktüerya Departmanı Hayat ve Perakende Satış Müdürlüğü görevine getirildi. 2003 yılında Dexia Insurance'da Ürün Geliştirme ve Pazarlama Müdürlüğü'ne atandı. 2005 yılında Dexia Insurance'da Uluslararası Departman Müdürlüğü, Dexia Life'da Yönetim Kurulu Üyeliği ile Aktüerlik görevlerinde bulundu. Halen Mart 2007'de atanmış olduğu DenizHayat Yönetim Kurulu Üyeliği görevini sürdürmektedir.

### Raif Deniz Yurtseven,

#### Genel Müdür, Yönetim Kurulu Üyesi

1965 yılında Çorlu'da doğdu. 1988 yılında Marmara Üniversitesi Ekonomi Bölümü'nü bitirdi. 1988-1990 yılları arasında aynı üniversitede İşletme Yüksek Lisansı yaptı. Kariyerine 1990 yılında Pamukbank Menkul Değerler A.Ş.'de Uzman olarak başladı. 1995 yılında Ekinciler Menkul Değerler A.Ş.'de Pazarlama Müdürlüğü görevine getirildi. 1998 yılında Merrill Lynch'de (ABD) Vadeli İşler Piyasası alanında çalışmalarda bulundu. 2000 yılında Axa Oyak Sigorta'da Kurumsal Satış Müdürlüğü, 2002 yılında Oyak Emeklilik Satış ve Pazarlama Yöneticiliği görevlerini yürüttü. 2004 yılında DenizBank Banka Sigortacılığı Grup Müdürlüğü görevine atandı. Halen Mart 2007'de atanmış olduğu DenizHayat Sigorta Genel Müdürlüğü görevini sürdürmektedir.

## Denetçiler

Adı ve Soyadı	Görev Süresi	Sorumlu Olduğu Alan	Öğrenim Durumu	Mesleki Deneyim
Kürşat Taçalan	30.03.2007 - Devam ediyor.	Denetçi	Üniversite	15 yıl
Suavi Demircioğlu	30.03.2007 - Devam ediyor.	Denetçi	Üniversite	17 yıl

## Yöneticiler

Adı ve Soyadı	Görev Süresi	Sorumlu Olduğu Alan	Öğrenim Durumu	Mesleki Deneyim
Raif Deniz Yurtseven	30.03.2007 - Devam ediyor.	Genel Müdür	Üniversite	17 Yıl
Levent Yılmaz	04.01.2005 - Devam ediyor.	İç Denetim Bölüm Müdürü	Üniversite	17 Yıl
Özlem Yıldırım	04.06.2003 - Devam ediyor.	Mali İşler Bölüm Müdürü	Üniversite	16 Yıl
Devrim Alçın	01.05.2007 - Devam ediyor.	Teknik ve Operasyon Bölüm Müdürü	Üniversite Yüksek Lisans	8 Yıl
Aydın Çağlan	01.05.2007 - Devam ediyor.	Banka ve Finansal Kurumlar Bölüm Müdürü	Üniversite	8 Yıl
Figen İza	01.06.2006 - Devam ediyor.	Satış Koordinasyon ve Eğitim Müdürü	Üniversite	13 Yıl
Fatih Çelik	01.12.2007 - Devam ediyor.	Pazarlama ve Stratejik Planlama Bölüm Müdürü	Üniversite	11 Yıl
Gürdal Koç	23.03.2004 - Devam ediyor.	PTT ve Acenteler Bölüm Müdürü	Üniversite	20 Yıl

# Genel Kurul'a Sunulan Özet Yönetim Kurulu Raporu

DenizHayat Sigorta A.Ş. 30 Mart 2007 tarihi itibarıyla değişen ortaklık yapısıyla birlikte 2007'de ulaştığı müşteri sayısı, yakaladığı rakamsal büyüklükler, çağdaş uygulamaları ve müşteri odaklı hizmet anlayışıyla hayat sigortacılığı sektörünün önde gelen şirketlerinden biri olma yönünde ilk adımı atmıştır.

14.08.2007 tarihinde DenizHayat Sigorta A.Ş. olarak unvanı değişen Şirketimiz, bilgi teknolojileri altyapısını süratle yenileyerek, ana dağıtım kanalımız olan DenizBank'a entegre olmuştur. DenizBank ile gerçekleştirdiğimiz bu entegrasyon, müşteri memnuniyetine olduğu kadar verimliliğe ve kârlılığa da önemli ve sürekli katkıda bulunmaktadır.

2007 yılında Şirketimizin büyümesini ve kârlılığını ağırlıklı olarak risk hayat ürünleri sağlamış olup, yılın ikinci yarısında alternatif dağıtım kanallarından da

yararlanarak krediden bağımsız sunulan sigortaların satışlarına başlanmıştır. Kâr marjı birikimli hayat sigortalarından daha yüksek olan risk hayat sigortalarının etkisiyle Şirketimizin teknik kârlılığı hızla yükselmiştir.

Nitekim alınan primler önceki yıla göre %612 oranında artış göstererek 23.084 milyon YTL'ye ulaşmıştır.

Sigortacılık faaliyet kârı 1.283.682.-YTL'ye ulaşan Şirketimiz, 548.422.-YTL mali gelir elde etmiş olup, 534.938.-YTL tutarındaki diğer faaliyet giderlerine karşılık, net 1.297.166.-YTL kâr elde etmiştir.

Aktif büyüklüğü önceki yıla göre %157 oranında artış gösteren Şirketimiz, 5.333.365.-YTL özsermayeye ulaşmıştır.

# İnsan Kaynakları

Şirket'in insan kaynakları politikaları DenizBank insan kaynakları politikalarına göre düzenlenmiştir. Söz konusu politika ve ilgili prosedürler tüm çalışanların ulaşabildiği intranet ortamı olan "DenizPortal" ve internet sitesinde duyurulmuştur.

Genel insan kaynakları politikaları, aşağıda özetlenen ilkelere dayanır:

- Başarının ilk şartının kişiye ve insan onuruna saygı olduğu ilkesini benimsemek, insan kaynağının ve bunun geliştirilmesinin kalıcı bir kurumun en değerli faktörü olduğuna inanmak
- Kişiler arasında hiçbir ayırım gözetmeksizin tüm çalışanlara, yeteneklerini ve becerilerini kullanabilecekleri, geliştirebilecekleri mesleki ortam ve koşulları sağlamak

- Piyasanın ve günün koşullarına uygun yeterli ücret ve diğer ek olanakları sunmak
- Çalışanlara görevleriyle ilgili gelişmelerini sağlayacak ve başarılarını artıracak eğitim ve staj imkânları yaratmak
- Karşılıklı güven, anlayış ve iletişim içinde yeni fikirlere zemin hazırlamak ve sorunlara çözüm bulmak
- Başarıyı ve mükemmelliği özendiren ve ödüllendiren bir sistem kurmak

Çalışanları ilgilendiren uygulamalara ilişkin bilgilendirmeler, intranet (DenizPortal) ortamında ve mail yoluyla yapılmaktadır. Çalışanların her türlü öneri ve görüşlerini iletebilecekleri "Öneri Sistemi" İş Geliştirme Bölümü tarafından koordine edilmektedir. Ayrıca, çalışanların sıkıntı ve problemleri birim yöneticileri tarafından değerlendirilerek gerekli hallerde Üst Yönetim'in gündemine taşınmaktadır.

## Çalışan Profili

Mezun Olunan Eğitim Kurumu	Erkek	Kadın	Toplam
Lise ve Dengi	1	3	4
Yüksekökol	1	11	12
Üniversite	11	10	21
Lisansüstü	1	1	2
<b>Toplam</b>	<b>14</b>	<b>25</b>	<b>39</b>

## Risk Yönetim Politikaları

Risk yönetimi sistem ve süreçlerin yeniden yapılandırılmasına yönelik çalışmalarla güçlendirilmiştir. Yönetim Kurulu tarafından verilen yetki ve limitler çerçevesinde, icraci birimlerin limitlere uyumluluğu denetim birimi tarafından izlenmektedir.

2007 yılında portföyün çok yeni olması ve gerçekleştirilecek risklere ilişkin deneyimlerin olmaması nedeniyle Şirket sigortacılık risklerinde konservatif bir yaklaşım izlenmiştir. Şirket, portföyünün tamamı için bölüşmeli reasürans anlaşmaları yaparak vefat ve maluliyet oranlarındaki dalgalanmalara karşı kendisini koruma altına almıştır.

Şirket bölüşmeli reasürans anlaşmalarına ek olarak katastrofik hasar fazlası anlaşmasıyla da kendisini beklenmeyen kümül risklere karşı güvence altına almıştır.

DenizHayat Sigorta, yukarıda belirtilen tüm riskleri Munich Re, Milli Re gibi dünyanın önde gelen reasürans şirketleriyle paylaşmaktadır.

### İç Denetim Faaliyetleri

İç denetim faaliyetleri mevcut mevzuat hükümleri doğrultusunda sürdürülmektedir.

2007 yılı iç denetim faaliyetleri aşağıdaki uygulamalardan oluşmaktadır:

- İç denetim faaliyetleri kapsamında Şirket'in iş ve işlemlerine yönelik olarak incelemelerde bulunulmuştur. Operasyonel açıdan önemli noktalarda işlem bazında kontroller yapılmıştır.
- Sigortalılardan gelen şikâyetlere ilişkin konular değerlendirilmiş, gerekli durumlarda Şirket kararları doğrultusunda hukuki işlem başlatılmıştır.
- Yeni Sigortacılık Kanunu 14 Haziran 2007 tarihinde yayınlanmıştır. Kanun'un yayınlanmasından sonra uygulamaya dönük olarak mevzuatta çok büyük değişiklikler söz konusu olmuştur.

Mevzuat değişikliklerinin yakından takip edilmesi ve bunların Şirket'e uyarlanması konusunda gerekli çalışmalar ve bilgilendirmeler yapılmıştır. Mevzuattaki düzenlemelerin 2008 yılında da sürmesi beklendiğinden konuya ilişkin gelişmeler güncel olarak izlenmektedir.

- İç denetimin Şirket'in günlük faaliyetlerinin bir parçası olacak şekilde çalışmasının daha etkin sağlanması ve Uyum (Compliance) konusundaki faaliyetler üzerine bir yapılanma başlatılmıştır. Konuya ilişkin çalışmalar mevzuattaki değişiklikler ve Grubun bu konudaki politikaları doğrultusunda 2008 yılında şekillenerek geliştirilecektir.

Yukarıdaki faaliyetlerin yanı sıra Şirket nezdinde yürütülen projelerde aktif görev alınmıştır.

## Mali Durum Değerlendirmesi

### Mali Durum, Kârlılık ve Tazminat Ödeme Gücüne İlişkin Değerlendirme

	2006	2007
Alınan Primler (Brüt) / Öz Kaynaklar	1,19	4,33
Öz Kaynaklar / Aktif Toplamı	0,25	0,19
Öz Kaynaklar / Teknik Karşılıklar (Net)	0,35	0,25
Esas faaliyetlerden Alacaklar / Aktif Toplamı	0,03	0,03
Hasar Prim Oranı (Brüt)	0,46	0,13
Hasar Prim Oranı (Net)	0,40	0,12
Tazminat Tediye Oranı	0,89	0,87
Vergi Öncesi Kâr / Alınan Primler	0,31	0,07
Mali Kâr / Alınan Primler	0,27	0,04
Teknik Kâr / Alınan Primler	0,15	0,16

Şirketin Dahil Olduğu Risk Grubu ile Yaptığı İşlemler

Bkz. Bağımsız Denetim Raporu - Madde:47

### Hasar Ödeme Hızı

Hayat	2006	Pay (%)	2007	Pay (%)	Değişim (%)
Ödenen Hasar	984.478	92,57	2.253.374	90,94	128,89
Muallak Hasar	78.986	7,43	224.457	9,06	184,17
Raporlanan			46.947	20,92	
Raporlanmayan			177.510	79,08	
Devir Muallak Hasar	45.355		82.803		82,57
Uğranılan Hasar	1.018.109		2.395.028		135,24

Ferdi Kaza	2006	Pay (%)	2007	Pay (%)	Değişim (%)
Ödenen Hasar	11.834	32,65	60.000	33,23	407,01
Muallak Hasar	24.409	67,35	120.577	66,77	393,99
Raporlanan			27.581	22,87	
Raporlanmayan			92.996	77,13	
Devir Muallak Hasar	20.254		21.217		4,75
Uğranılan Hasar	15.989		159.360		896,69

Sağlık	2006	Pay (%)	2007	Pay (%)	Değişim (%)
Ödenen Hasar	451.600	84,92	432.836	86,23	(4,16)
Muallak Hasar	80.171	15,08	69.133	13,77	(13,77)
Raporlanan			69.133		
Raporlanmayan					
Devir Muallak Hasar	65.271		83.363		27,72
Uğranılan Hasar	466.500		418.606		(10,27)

Toplam	2006	Pay (%)	2007	Pay (%)	Değişim (%)
Ödenen Hasar	1.447.912	88,75	2.746.210	86,90	89,67
Muallak Hasar	183.566	11,25	414.167	13,10	125,62
Raporlanan			143.661	34,69	
Raporlanmayan			270.506	65,31	
Devir Muallak Hasar	130.880		187.383		43,17
Uğranılan Hasar	1.500.598		2.972.994		98,12

### Mali Bünyeye İlişkin Bilgiler

Şirket'in nakit ve benzeri varlıkları 7.440 bin YTL olup, aktif oranı %26,47'dir.

Finansal varlıklar ve riskli sigortalılara ait finansal yatırımların toplamı 18.820 bin YTL olup, aktif oranı %66,96'dır.

31.12.2007 tarihi itibarıyla hayat ve hayat dışı dallar için tesis edilmesi gereken teminat tutarlarıyla varlıklar itibarıyla Hayat ve hayat dışı dallara göre tesis edilmiş teminat tutarları şöyledir:

Branşlar	Tesis Edilmesi Gereken (Bin YTL)	Tesis Edilen (Bin YTL)
Hayat	18.521	19.095
Hayat Dışı	563	812
Toplam	19.084	19.907

## Beş Yıllık Özet Finansal Bilgiler

Beş Yıllık Özet Finansal Bilgiler (Bin YTL)	2007	2006	2005	2004	2003
Prim Üretimi	23.084	3.240	2.552	2.126	810
Teknik Kâr	3.632	496	444	319	(111)
Personel Gideri	(1.519)	(1.047)	(1.022)	(1.014)	(723)
Genel Yönetim Gideri	(867)	(278)	(182)	(326)	(321)
Mali Gelirler	951	889	1.023	698	2.063
Diğer Giderler	(580)	(1.077)	(765)	(174)	(170)
Vergi Öncesi Kâr	1.617	(1.017)	(502)	(497)	738
Vergi Varlığı/Yükümlülüğü	(320)	43	141		(234)
Net Kâr	1.297	(974)	(361)	(497)	504
Toplam Aktifler	28.103	10.918	9.726	7.934	7.017
Ödenmiş Sermaye	4.500	3.185	3.185	3.185	3.185
Öz Kaynaklar	5.333	2.711	3.686	3.532	4.023

Birikimli Hayat Sigortalıları Fon Getiri Oranları (%)	2007	2006	2005	2004	2003
Fon					
YTL 90	16,6	14,4	20,4	24,7	51,2
YTL 93	17,2	14,9	21,1		
USD 90	5,1	6,1	11,2	11,2	5,7
USD 93	5,3	6,3	11,6		
EURO 90	3,9	4,0	3,5		

# 2007 Yılı Denetçi Raporu

DenizHayat Sigorta A.Ş.  
Olağan Genel Kurul Divan Başkanlığı'na

Global Hayat Sigorta A.Ş.'nin 2007 yılı hesapları, kanunların verdiği yetki dahilinde tarafımızdan incelenmiştir.

Bu incelemeler sonucunda;

Şirket hesaplarının Türk Ticaret Kanunu hükümlerine göre noterden tasdikli defterlere genel kabul görmüş muhasebe prensiplerine uygun olarak kaydedildiği,

Kayıtların şirketçe muhafaza edilmekte olan belgelere dayalı bulunduğu ve ilgili mevzuatlara uygun olduğu,

Tetkik ve tasviyelerinize sunulan bilanço ve kar / zarar cetvelinin Türk Ticaret Kanunu, Vergi Kanunları, Sigortacılık Mevzuatı ve Şirket Ana Sözleşmesi hükümlerine göre hazırlanmış olduğu görülmüştür.

Keyfiyeti saygılarımızla bilgilerinize sunarız.  
06 Mart 2008



Denetçi  
Kürşad TAÇALAN



Denetçi  
Suavi DEMİRCİOĞLU



# **DenizHayat Sigorta Anonim Őirketi**

**31 Aralık 2007**

**Hesap Dönemine Ait**

**Finansal Tablolar ve**

**Bağımsız Denetim Raporu**

**Akis Bağımsız Denetim ve Serbest  
Muhasebeci Mali Müşavirlik Anonim Őirketi  
13 Mart 2008**





**Akis Bağımsız Denetim ve Serbest  
Muhasebeci Mali Müşavirlik A.Ş.**

Yapı Kredi Plaza C Blok Kat 17  
Büyükdere Caddesi  
Levent 34330 İstanbul

Telephone +90 (212) 317 74 00  
Fax +90 (212) 317 73 00  
Internet www.kpmg.com.tr

## BAĞIMSIZ DENETİM RAPORU

### DenizHayat Sigorta Anonim Şirketi Yönetim Kurulu'na

DenizHayat Sigorta Anonim Şirketi'nin ("Şirket") 31 Aralık 2007 tarihi itibarıyla hazırlanan finansal tablolarını denetlemiş bulunmaktayız. Rapor konusu finansal tabloların 5684 sayılı Sigortacılık Kanunu gereğince yürürlükte bulunan düzenlemelerde belirlenen muhasebe ilke ve standartlarına ve ilgili yönetmeliklere uygun olarak hazırlanması Şirket yönetiminin sorumluluğundadır. Bağımsız denetimi yapan kuruluş olarak üzerimize düşen sorumluluk, denetlenen finansal tablolar üzerinde görüş bildirmektir. Şirket'in 31 Aralık 2006 tarihinde sona eren hesap dönemine ait finansal tablolarının tam kapsamlı denetimi başka bir bağımsız denetim şirketi tarafından gerçekleştirilmiştir. Söz konusu bağımsız denetim şirketi, 28 Şubat 2007 tarihli tam kapsamlı denetim raporunda 31 Aralık 2006 tarihli finansal tabloları üzerinde olumlu görüş bildirmiştir.

Denetim, 5684 sayılı Sigortacılık Kanunu uyarınca yürürlükte bulunan düzenlemelerde belirlenen bağımsız denetim ilkelerine uygun olarak gerçekleştirilmiştir. Bu düzenlemeler, bağımsız denetimin finansal tablolarda önemli bir hatanın olup olmadığı konusunda makul bir güvence verecek şekilde planlanmasını ve yürütülmesini gerektirmektedir. Denetim, finansal tablolarda yer alan tutar ve açıklamalara ilişkin bilgi ve verilerin test edilerek incelenmesinin ve doğrulanmasının yanı sıra, uygulanan muhasebe standartlarının ve yönetim tarafından yapılan önemli muhasebe tahminlerinin ve finansal tabloların bir bütün olarak sunumunun değerlendirilmesini içermektedir. Gerçekleştirilen denetimin, görüşümüzün oluşturulmasına makul ve yeterli bir dayanak oluşturduğuna inanıyoruz.

Görüşümüze göre, ilişikteki finansal tablolar, bütün önemli taraflarıyla, DenizHayat Sigorta Anonim Şirketi'nin 31 Aralık 2007 tarihi itibarıyla finansal durumunu ve aynı tarihte sona eren yıla ait faaliyet sonuçlarını 5684 sayılı Sigortacılık Kanunu gereğince yürürlükte bulunan düzenlemelerde belirlenen muhasebe ilke ve standartlarına ve ilgili yönetmeliklere (bakınız bilanço dipnotu 11) uygun olarak doğru bir biçimde yansıtmaktadır.

İstanbul,  
13 Mart 2008

Akis Bağımsız Denetim ve  
Serbest Muhasebeci Mali Müşavirlik  
Anonim Şirketi

Ruşen Fikret Selamet  
Sorumlu Ortak, Başdenetçi

# DenizHayat Sigorta Anonim Şirketi

## 31 Aralık 2007 Tarihi İtibariyle Bilanço

(Para Birimi: Yeni Türk Lirası (YTL) olarak ifade edilmiştir)

### VARLIKLAR

		Bağımsız denetimden geçmiş	Bağımsız denetimden geçmiş
	Dipnot	Cari Dönem (31/12/2007)	Önceki Dönem (31/12/2006)
<b>I- Cari Varlıklar</b>			
<b>A- Nakit Ve Nakit Benzeri Varlıklar</b>		<b>7,439,895</b>	<b>1,438,311</b>
1- Kasa		849	1,308
2- Alınan Çekler		-	4,420
3- Bankalar	10	7,423,910	1,306,532
4- Verilen Çekler Ve Ödeme Emirleri (-)		-	-
5- Diğer Nakit Ve Nakit Benzeri Varlıklar		15,136	126,051
<b>B- Finansal Varlıklar ile Riski Sigortalılara Ait Finansal Yatırımlar</b>		<b>18,820,043</b>	<b>8,265,052</b>
1- Satılmaya Hazır Finansal Varlıklar	25	9,165,466	-
2- Vadeye Kadar Elde Tutulacak Finansal Varlıklar	25	-	103,214
3- Alım Satım Amaçlı Finansal Varlıklar	25	-	669,845
4- Krediler		-	-
5- Krediler Karşılığı (-)		-	-
6- Riski Hayat Poliçesi Sahiplerine Ait Finansal Yatırımlar	25	9,654,577	7,557,515
7- Şirket Hissesi		-	-
8- Finansal Varlıklar Değer Düşüklüğü Karşılığı (-)		-	(65,522)
<b>C- Esas Faaliyetlerden Alacaklar</b>		<b>826,506</b>	<b>314,641</b>
1- Sigortacılık Faaliyetlerinden Alacaklar		783,208	167,802
2- Sigortacılık Faaliyetlerinden Alacaklar Karşılığı (-)		-	(1,134)
3- Reasürans Faaliyetlerinden Alacaklar		-	-
4- Reasürans Faaliyetlerinden Alacaklar Karşılığı (-)		-	-
5- Sigorta Ve Reasürans Şirketleri Nezdindeki Depolar		-	-
6- Sigortalılara Krediler (İkrazlar)	11	43,298	147,973
7- Sigortalılara Krediler (İkrazlar) Karşılığı (-)		-	-
8- Emeklilik Faaliyetlerinden Alacaklar		-	-
9- Esas Faaliyetlerden Kaynaklanan Şüpheli Alacaklar		-	-
10- Esas Faaliyetlerden Kaynaklanan Şüpheli Alacaklar Karşılığı (-)		-	-
<b>D- İlişkili Taraplardan Alacaklar</b>		<b>-</b>	<b>433</b>
1- Ortaklardan Alacaklar		-	-
2- İştiraklerden Alacaklar		-	-
3- Bağlı Ortaklıklardan Alacaklar		-	-
4- Müşterek Yönetime Tabi Teşebbüslerden Alacaklar		-	-
5- Personelden Alacaklar		-	-
6- Diğer İlişkili Taraplardan Alacaklar	10	-	433
7- İlişkili Taraplardan Alacaklar Reeskontu (-)		-	-
8- İlişkili Taraplardan Şüpheli Alacaklar		-	-
9- İlişkili Taraplardan Şüpheli Alacaklar Karşılığı (-)		-	-
<b>E- Diğer Alacaklar</b>		<b>152,731</b>	<b>138,319</b>
1- Finansal Kiralama Alacakları		-	-
2- Kazanılmamış Finansal Kiralama Faiz Gelirleri (-)		-	-
3- Verilen Depozito ve Teminatlar		-	-
4- Diğer Çeşitli Alacaklar	27	152,731	138,319
5- Diğer Çeşitli Alacaklar Reeskontu(-)		-	-
6- Şüpheli Diğer Alacaklar		-	-
7- Şüpheli Diğer Alacaklar Karşılığı (-)		-	-
<b>F- Gelecek Aylara Ait Giderler Ve Gelir Tahakkukları</b>		<b>28,986</b>	<b>13,420</b>
1- Gelecek Aylara Ait Giderler		28,986	13,420
2- Tahakkuk Etmiş Faiz Ve Kira Gelirleri		-	-
3- Gelir Tahakkukları		-	-
4- Gelecek Aylara Ait Diğer Giderler Ve Gelir Tahakkukları		-	-
<b>G- Diğer Cari Varlıklar</b>		<b>172,143</b>	<b>69,085</b>
1- Gelecek Aylar İhtiyacı Stoklar	27	-	5,394
2- Peşin Ödenen Vergiler Ve Fonlar	27	172,143	63,691
3- Ertelenmiş Vergi Varlıkları		-	-
4- İş Avansları		-	-
5- Personele Verilen Avanslar		-	-
6- Sayım Ve Tesellüm Noksanları		-	-
7- Diğer Çeşitli Cari Varlıklar		-	-
8- Diğer Cari Varlıklar Karşılığı (-)		-	-
<b>I- Cari Varlıklar Toplamı</b>		<b>27,440,304</b>	<b>10,239,261</b>

İlişikteki dipnotlar, bu mali tabloların tamamlayıcı parçalarıdır.

# DenizHayat Sigorta Anonim Şirketi

## 31 Aralık 2007 Tarihi İtibariyle Bilanço

(Para Birimi: Yeni Türk Lirası (YTL) olarak ifade edilmiştir)

### VARLIKLAR

		Bağımsız denetimden geçmiş Cari Dönem (31/12/2007)	Bağımsız denetimden geçmiş Önceki Dönem (31/12/2006)
<b>II- Cari Olmayan Varlıklar</b>	<b>Dipnot</b>		
<b>A- Esas Faaliyetlerden Alacaklar</b>			
1- Sigortacılık Faaliyetlerinden Alacaklar		-	-
2- Sigortacılık Faaliyetlerinden Alacaklar Karşılığı (-)		-	-
3- Reasürans Faaliyetlerinden Alacaklar		-	-
4- Reasürans Faaliyetlerinden Alacaklar Karşılığı (-)		-	-
5- Sigorta ve Reasürans Şirketleri Nezdindeki Depolar		-	-
6- Sigortalılara Krediler (İkrazlar)		-	-
7- Sigortalılara Krediler (İkrazlar) Karşılığı (-)		-	-
8- Emeklilik Faaliyetlerinden Alacaklar		-	-
9- Esas Faaliyetlerden Kaynaklanan Şüpheli Alacaklar		-	-
10- Esas Faaliyetlerden Kaynaklanan Şüpheli Alacaklar Karşılığı (-)		-	-
<b>B- İlişkili Taraplardan Alacaklar</b>			
1- Ortaklardan Alacaklar		-	-
2- İştiraklerden Alacaklar		-	-
3- Bağlı Ortaklıklardan Alacaklar		-	-
4- Müşterek Yönetime Tabi Teşebbüslerden Alacaklar		-	-
5- Personelden Alacaklar		-	-
6- Diğer İlişkili Taraplardan Alacaklar		-	-
7- İlişkili Taraplardan Alacaklar Reeskontu (-)		-	-
8- İlişkili Taraplardan Şüpheli Alacaklar		-	-
9- İlişkili Taraplardan Şüpheli Alacaklar Karşılığı (-)		-	-
<b>C- Diğer Alacaklar</b>		<b>4,076</b>	<b>42,168</b>
1- Finansal Kiralama Alacakları		-	-
2- Kazanılmamış Finansal Kiralama Faiz Gelirleri (-)		-	-
3- Verilen Depozito ve Teminatlar	27	4,076	42,168
4- Diğer Çeşitli Alacaklar		-	-
5- Diğer Çeşitli Alacaklar Reeskontu(-)		-	-
6- Şüpheli Diğer Alacaklar		-	-
7- Şüpheli Diğer Alacaklar Karşılığı (-)		-	-
<b>D- Finansal Varlıklar</b>			
1- Bağlı Menkul Kıymetler		-	-
2- İştirakler		-	-
3- İştirakler Sermaye Taahhütleri (-)		-	-
4- Bağlı Ortaklıklar		-	-
5- Bağlı Ortaklıklar Sermaye Taahhütleri (-)		-	-
6- Müşterek Yönetime Tabi Teşebbüsler		-	-
7- Müşterek Yönetime Tabi Teşebbüsler Sermaye Taahhütleri (-)		-	-
8- Finansal Varlıklar Ve Riski Sigortalılara Ait Finansal Yatırımlar		-	-
9- Diğer Finansal Varlıklar		-	-
10- Finansal Varlıklar Değer Düşüklüğü Karşılığı (-)		-	-
<b>E- Maddi Varlıklar</b>		<b>219,842</b>	<b>84,688</b>
1- Yatırım Amaçlı Gayrimenkuller		-	-
2- Yatırım Amaçlı Gayrimenkuller Değer Düşüklüğü Karşılığı (-)		-	-
3- Kullanım Amaçlı Gayrimenkuller		-	-
4- Makine Ve Teçhizatlar		-	-
5- Demirbaş Ve Tesisatlar	8	440,620	381,368
6- Motorlu Taşıtlar		23,484	23,484
7- Diğer Maddi Varlıklar (Özel Maliyet Bedelleri Dahil)		95,246	6,746
8- Kiralama Yoluyla Edinilmiş Maddi Varlıklar		-	-
9- Birikmiş Amortismanlar (-)		(339,508)	(326,910)
10- Maddi Varlıklara İlişkin Avanslar (Yapılmakta Olan Yatırımlar Dahil)		-	-
<b>F- Maddi Olmayan Varlıklar</b>		<b>331,725</b>	<b>121,596</b>
1- Haklar		660,595	-
2- Şerefiye		-	-
3- Faaliyet Öncesi Döneme Ait Giderler		-	-
4- Araştırma Ve Geliştirme Giderleri		-	-
6- Diğer Maddi Olmayan Varlıklar		-	-
7- Birikmiş İtfalar (Amortismanlar) (-)	8	(328,870)	375,708
8- Maddi Olmayan Varlıklara İlişkin Avanslar		-	(254,112)
<b>G- Gelecek Yıllara Ait Giderler Ve Gelir Tahakkukları</b>			
1- Gelecek Yıllara Ait Giderler		-	-
2- Gelir Tahakkukları		-	-
3- Gelecek Yıllara Ait Diğer Giderler Ve Gelir Tahakkukları		-	-
<b>H- Diğer Cari Olmayan Varlıklar</b>		<b>107,564</b>	<b>431,120</b>
1- Efektif Yabancı Para Hesapları		-	-
2- Döviz Hesapları		-	-
3- Gelecek Yıllar İhtiyacı Stoklar		-	-
4- Peşin Ödenen Vergiler Ve Fonlar		-	-
5- Ertelenmiş Vergi Varlıkları	27	107,564	431,120
6- Diğer Çeşitli Cari Olmayan Varlıklar		-	-
7- Diğer Cari Olmayan Varlıklar Amortismanı (-)		-	-
8- Diğer Cari Olmayan Varlıklar Karşılığı (-)		-	-
<b>II- Cari Olmayan Varlıklar Toplamı</b>		<b>663,207</b>	<b>679,572</b>
<b>VARLIK TOPLAMI</b>		<b>28,103,511</b>	<b>10,918,833</b>

İlişikteki dipnotlar, bu mali tabloların tamamlayıcı parçalarıdır.

# DenizHayat Sigorta Anonim Şirketi

## 31 Aralık 2007 Tarihi İtibariyle Bilanço

(Para Birimi: Yeni Türk Lirası (YTL) olarak ifade edilmiştir)

### YÜKÜMLÜLÜKLER

		Bağımsız denetimden geçmiş	Bağımsız denetimden geçmiş
	Dipnot	Cari Dönem (31/12/2007)	Önceki Dönem (31/12/2006)
<b>III- Kısa Vadeli Yükümlülükler</b>			
<b>A- Finansal Borçlar</b>			
1- Kredi Kuruluşlarına Borçlar		-	-
2- Finansal Kiralama İşlemlerinden Borçlar		-	-
3- Ertelenmiş Finansal Kiralama Borçlanma Maliyetleri (-)		-	-
4- Uzun Vadeli Kredilerin Ana Para Taksitleri Ve Faizleri		-	-
5- Çıkarılmış Tahviller(Bonolar) Anapara, Taksit ve Faizleri		-	-
6- Çıkarılmış Diğer Finansal Varlıklar		-	-
7- Çıkarılmış Diğer Finansal Varlıklar İhraç Farkı (-)		-	-
8- Diğer Finansal Borçlar (Yükümlülükler)		-	-
<b>B- Esas Faaliyetlerden Borçlar</b>		<b>772,013</b>	<b>115,219</b>
1- Sigortacılık Faaliyetlerinden Borçlar		772,013	115,219
2- Reasürans Faaliyetlerinden Borçlar		-	-
3- Sigorta Ve Reasürans Şirketlerinden Alınan Depolar		-	-
4- Emeklilik Faaliyetlerinden Borçlar		-	-
5- Diğer Esas Faaliyetlerden Borçlar		-	-
6- Diğer Esas Faaliyetlerden Borçlar Borç Senetleri Reeskontu(-)		-	-
<b>C- İlişkili Taraplara Borçlar</b>		<b>376</b>	<b>2,127</b>
1- Ortaklara Borçlar		-	-
2- İştiraklere Borçlar		-	-
3- Bağlı Ortaklıklara Borçlar		-	-
4- Müşterek Yönetime Tabi Teşebbüslere Borçlar		-	-
5- Personele Borçlar		-	-
6- Diğer İlişkili Taraplara Borçlar		376	2,127
<b>D- Diğer Borçlar</b>		<b>53,523</b>	<b>26,675</b>
1- Alınan Depozito ve Teminatlar		-	-
2- Diğer Çeşitli Borçlar	27	53,523	26,675
3- Diğer Çeşitli Borçlar Reeskontu (-)		-	-
<b>E- Sigortacılık Teknik Karşılıkları</b>		<b>4,592,731</b>	<b>1,226,151</b>
1- Kazanılmamış Primler Karşılığı-Net		2,783,227	49,509
2- Devam Eden Riskler Karşılığı-Net		-	-
3- Hayat Matematik Karşılığı-Net		1,455,458	1,070,238
4- Muallak Hasar Ve Tazminat Karşılığı-Net		354,046	106,404
5- İkramiye Ve İndirimler Karşılığı-Net		-	-
6- Yatırım Riski Hayat Sigortası Poliçe Sahiplerine Ait Poliçeler İçin Ayrılan Karşılık-Net		-	-
7- Diğer Teknik Karşılıklar-Net		-	-
<b>F- Ödenecek Vergi Ve Benzeri Diğer Yükümlülükler İle Karşılıkları</b>		<b>113,134</b>	<b>72,474</b>
1- Ödenecek Vergi Ve Fonlar		81,381	34,541
2- Ödenecek Sosyal Güvenlik Kesintileri		31,753	37,933
3- Vadesi Geçmiş, Ertelenmiş Veya Taksitlendirilmiş Vergi Ve Diğer Yükümlülükler		-	-
4- Ödenecek Diğer Vergi Ve Benzeri Yükümlülükler		-	-
5- Dönem Kârı Vergi Ve Diğer Yasal Yükümlülük Karşılıkları		-	-
6- Dönem Kârının Peşin Ödenen Vergi Ve Diğer Yükümlülükleri (-)		-	-
7- Diğer Vergi Ve Benzeri Yükümlülük Karşılıkları		-	-
<b>G- Diğer Risklere İlişkin Karşılıklar</b>		<b>285,169</b>	<b>150,842</b>
1- Kıdem Tazminatı Karşılığı		-	-
2- Sosyal Yardım Sandığı Varlık Açıkları Karşılığı		-	-
3- Maliyet Giderleri Karşılığı		285,169	150,842
<b>H- Gelecek Aylara Ait Gelirler Ve Gider Tahakkukları</b>		<b>3,017</b>	<b>20,844</b>
1- Gelecek Aylara Ait Gelirler		3,017	20,844
2- Gider Tahakkukları		-	-
3- Gelecek Aylara Ait Diğer Gelirler Ve Gider Tahakkukları		-	-
<b>I- Diğer Kısa Vadeli Yükümlülükler</b>		<b>-</b>	<b>-</b>
1- Ertelenmiş Vergi Yükümlülüğü		-	-
2- Sayım Ve Tesellüm Fazlalıkları		-	-
3- Diğer Çeşitli Kısa Vadeli Yükümlülükler		-	-
<b>III- Kısa Vadeli Yükümlülükler Toplamı</b>		<b>5,819,963</b>	<b>1,614,332</b>

İlişikteki dipnotlar, bu mali tabloların tamamlayıcı parçalarıdır.

# DenizHayat Sigorta Anonim Şirketi

## 31 Aralık 2007 Tarihi İtibariyle Bilanço

(Para Birimi: Yeni Türk Lirası (YTL) olarak ifade edilmiştir)

### YÜKÜMLÜLÜKLER

		Bağımsız denetimden geçmiş	Bağımsız denetimden geçmiş
	Dipnot	Cari Dönem (31/12/2007)	Önceki Dönem (31/12/2006)
<b>IV- Uzun Vadeli Yükümlülükler</b>			
<b>A- Finansal Borçlar</b>		-	-
1- Kredi Kuruluşlarına Borçlar		-	-
2- Finansal Kiralama İşlemlerinden Borçlar		-	-
3- Ertelenmiş Finansal Kiralama Borçlanma Maliyetleri (-)		-	-
4- Çıkarılmış Tahviller		-	-
5- Çıkarılmış Diğer Finansal Varlıklar		-	-
6- Çıkarılmış Diğer Finansal Varlıklar İhraç Farkı (-)		-	-
7- Diğer Finansal Borçlar (Yükümlülükler)		-	-
<b>B- Esas Faaliyetlerden Borçlar</b>		-	-
1- Sigortacılık Faaliyetlerinden Borçlar		-	-
2- Reasürans Faaliyetlerinden Borçlar		-	-
3- Sigorta Ve Reasürans Şirketlerinden Alınan Depolar		-	-
4- Emeklilik Faaliyetlerinden Borçlar		-	-
5- Diğer Esas Faaliyetlerden Borçlar		-	-
6- Diğer Esas Faaliyetlerden Borçlar Borç Senetleri Reeskontu (-)		-	-
<b>C- İlişkili Taraplara Borçlar</b>		-	-
1- Ortaklara Borçlar		-	-
2- İştiraklere Borçlar		-	-
3- Bağlı Ortaklıklara Borçlar		-	-
4- Müşterek Yönetime Tabi Teşebbüslere Borçlar		-	-
5- Personele Borçlar		-	-
6- Diğer İlişkili Taraplara Borçlar		-	-
<b>D- Diğer Borçlar</b>		-	-
1- Alınan Depozito Ve Teminatlar		-	-
2- Diğer Çeşitli Borçlar		-	-
3- Diğer Çeşitli Borçlar Reeskontu		-	-
<b>E- Sigortacılık Teknik Karşılıkları</b>		<b>16,920,691</b>	<b>6,574,319</b>
1- Kazanılmamış Primler Karşılığı-Net		-	-
2- Devam Eden Riskler Karşılığı-Net		-	-
3- Hayat Matematik Karşılığı-Net		16,920,691	6,574,319
4- Muallak Hasar Ve Tazminat Karşılığı-Net		-	-
5- İkramiye Ve İndirimler Karşılığı-Net		-	-
6- Yatırım Riski Hayat Sigortası Poliçe Sahiplerine Ait Poliçeler İçin Ayrılan Karşılık-Net		-	-
7- Diğer Teknik Karşılıklar-Net		-	-
<b>G- Diğer Yükümlülükler Ve Karşılıkları</b>		<b>23,928</b>	-
1- Ödenecek Diğer Yükümlülükler		-	-
2- Vadesi Geçmiş, Ertelenmiş Veya Taksitlendirilmiş Vergi Ve Diğer Yükümlülükler		-	-
3- Diğer Borç Ve Gider Karşılıkları	11	23,928	-
<b>F- Diğer Risklere İlişkin Karşılıklar</b>		<b>5,564</b>	<b>18,325</b>
1- Kıdem Tazminatı Karşılığı	11	5,564	18,325
2- Sosyal yardım sandığı Varlık Açıkları Karşılığı		-	-
<b>H- Gelecek Yıllara Ait Gelirler Ve Gider Tahakkukları</b>		-	-
1- Gelecek Yıllara Ait Gelirler		-	-
2- Gider Tahakkukları		-	-
3- Gelecek Yıllara Ait Diğer Gelirler Ve Gider Tahakkukları		-	-
<b>I- Diğer Uzun Vadeli Yükümlülükler</b>		-	-
1- Ertelenmiş Vergi Yükümlülüğü		-	-
2- Diğer Uzun Vadeli Yükümlülükler		-	-
<b>IV- Uzun Vadeli Yükümlülükler Toplamı</b>		<b>16,950,183</b>	<b>6,592,644</b>

İlişikteki dipnotlar, bu mali tabloların tamamlayıcı parçalarıdır.

# DenizHayat Sigorta Anonim Şirketi

## 31 Aralık 2007 Tarihi İtibariyle Bilanço

(Para Birimi: Yeni Türk Lirası (YTL) olarak ifade edilmiştir)

### ÖZSERMAYE

	Dipnot	Bağımsız	Bağımsız
		denetimden geçmiş Cari Dönem (31/12/2007)	denetimden geçmiş Önceki Dönem (31/12/2006)
<b>V- Özsermaye</b>			
<b>A- Ödenmiş Sermaye</b>		<b>11,539,838</b>	<b>10,225,538</b>
1- (Nominal) Sermaye		4,500,000	3,185,700
2- Ödenmemiş Sermaye (-)		-	-
3- Sermaye Düzeltmesi Olumlu Farkları		7,039,838	7,039,838
4- Sermaye Düzeltmesi Olumsuz Farkları (-)		-	-
<b>B- Sermaye Yedekleri</b>		<b>-</b>	<b>-</b>
1- Hisse Senedi İhraç Primleri		-	-
2- Hisse Senedi İptal Kârları		-	-
3- Sermayeye Eklenecek Satış Kârları		-	-
4- Yabancı Para Çevirim Farkları		-	-
5- Diğer Sermaye Yedekleri		-	-
<b>C- Kâr Yedekleri</b>		<b>1,086,195</b>	<b>1,076,153</b>
1- Yasal Yedekler		589,893	589,893
2- Statü Yedekleri		-	-
3- Olağanüstü Yedekler		486,260	486,260
4- Özel Fonlar (Yedekler)		-	-
5- Finansal Varlıkların Değerlemesi		10,042	-
6- Diğer Kâr Yedekleri		-	-
<b>D- Geçmiş Yıllar Kârları</b>		<b>-</b>	<b>-</b>
1- Geçmiş Yıllar Kârları		-	-
<b>E- Geçmiş Yıllar Zararları (-)</b>		<b>(8,589,834)</b>	<b>(7,615,177)</b>
1- Geçmiş Yıllar Zararları		(8,589,834)	(7,615,177)
<b>F- Dönem Net Kârı</b>		<b>1,297,166</b>	<b>(974,657)</b>
1- Dönem Net Kârı		1,297,166	-
2- Dönem Net Zararı (-)		-	(974,657)
<b>Özsermaye Toplamı</b>		<b>5,333,365</b>	<b>2,711,857</b>
<b>ÖZSERMAYE VE YÜKÜMLÜLÜKLER TOPLAMI</b>		<b>28,103,511</b>	<b>10,918,833</b>

İlişikteki dipnotlar, bu mali tabloların tamamlayıcı parçalarıdır.

# DenizHayat Sigorta Anonim Şirketi

## 31 Aralık 2007 Tarihinde Sona Eren Yıla Ait Gelir Tablosu

(Para Birimi: Yeni Türk Lirası (YTL) olarak ifade edilmiştir)

I- TEKNİK BÖLÜM	Dipnot	Bağımsız	Bağımsız
		denetimden geçmiş Cari Dönem (01/01/2007-31/12/2007)	denetimden geçmiş Önceki Dönem (01/01/2006-31/12/2006)
<b>A- Hayat Dışı Teknik Gelir</b>		<b>706,038</b>	<b>143,972</b>
1- Kazanılmış Primler (Reasürör Payı Düşülmüş Olarak)		547,682	143,972
1.1- Yazılan Primler (Reasürör Payı Düşülmüş Olarak)		1,383,273	170,066
1.2- Kazanılmamış Primler Karşılığında Değişim (Reasürör Payı ve Devreden Kısım Düşülmüş Olarak)(+/-)		(835,591)	(26,094)
1.3- Devam Eden Riskler Karşılığında Değişim (Reasürör Payı ve Devreden Kısım Düşülmüş Olarak)(+/-)		-	-
2- Teknik Olmayan Bölümden Aktarılan Yatırım Gelirleri		158,356	-
3- Diğer Teknik Gelirler (Reasürör Payı Düşülmüş Olarak)		-	-
<b>B- Hayat Dışı Teknik Gider(-)</b>		<b>(1,057,797)</b>	<b>(315,864)</b>
1- Gerçekleşen Hasarlar (Reasürör Payı Düşülmüş Olarak)		(188,623)	(42,232)
1.1- Ödenen Hasarlar (Reasürör Payı Düşülmüş Olarak)		(82,634)	(33,826)
1.2- Muallak Hasarlar Karşılığında Değişim (Reasürör Payı ve Devreden Kısım Düşülmüş Olarak) (+/-)		(105,989)	(8,406)
2- İkramiye ve İndirimler Karşılığında Değişim (Reasürör Payı ve Devreden Kısım Düşülmüş Olarak) (+/-)		-	-
3- Diğer Teknik Karşılıklarda Değişim (Reasürör Payı ve Devreden Kısım Düşülmüş Olarak) (+/-)		-	-
4- Faaliyet Giderleri (-)		(869,174)	(273,632)
<b>C- Teknik Bölüm Dengesi- Hayat Dışı (A-B)</b>		<b>(351,759)</b>	<b>(171,892)</b>
<b>D- Hayat Teknik Gelir</b>		<b>19,319,258</b>	<b>3,347,264</b>
1- Kazanılmış Primler (Reasürör Payı Düşülmüş Olarak)		17,963,487	2,372,050
1.1- Yazılan Primler (Reasürör payı Düşülmüş Olarak)		19,861,614	2,369,860
1.2- Kazanılmamış Primler Karşılığında Değişim (Reasürör Payı ve Devreden Kısım Düşülmüş Olarak)(+/-)		(1,898,127)	1,705
1.3- Devam Eden Riskler Karşılığında Değişim (Reasürör Payı ve Devreden Kısım Düşülmüş Olarak)(+/-)		-	485
2- Hayat Branşı Yatırım Geliri		1,337,278	946,587
3- Yatırımlardaki Gerçekleşmemiş Kârlar		-	-
4- Diğer Teknik Gelirler (Reasürör Payı Düşülmüş Olarak)		18,493	28,627
<b>E- Hayat Teknik Gider</b>		<b>(17,683,817)</b>	<b>(4,293,014)</b>
1- Gerçekleşen Hasarlar (Reasürör Payı Düşülmüş Olarak)		(2,370,607)	(1,018,111)
1.1- Ödenen Tazminatlar (Reasürör Payı Düşülmüş Olarak)		(2,228,954)	(984,479)
1.2- Muallak Tazminatlar Karşılığında Değişim (Reasürör Payı ve Devreden Kısım Düşülmüş Olarak) (+/-)		(141,653)	(33,632)
2- İkramiye ve İndirimler Karşılığında Değişim (Reasürör Payı ve Devreden Kısım Düşülmüş Olarak) (+/-)		-	-
3- Hayat Matematik Karşılığında Değişim (Reasürör Payı ve Devreden Kısım Düşülmüş Olarak)(+/-)	44	(10,727,533)	(1,433,256)
4- Yatırım Riski Hayat Sigortası Poliçe Sahiplerine Ait Poliçeler İçin Ayrılan Karşılıklarda Değişim (Reasürör Payı ve Devreden Kısım Düşülmüş Olarak)(+/-)		-	(492,747)
5- Diğer Teknik Karşılıklarda Değişim (Reasürör Payı ve Devreden Kısım Düşülmüş Olarak) (+/-)		-	-
6- Faaliyet Giderleri (-)		(4,585,677)	(1,348,900)
7- Yatırım Giderler (-)		-	-
8- Yatırımlardaki Gerçekleşmemiş Zararlar (-)		-	-
9- Teknik Olmayan Bölüme Aktarılan Yatırım Gelirleri (-)		-	-
<b>F- Teknik Bölüm Dengesi- Hayat (D +E)</b>		<b>1,635,441</b>	<b>(945,750)</b>
<b>G- Emeklilik Teknik Gelir</b>		<b>-</b>	<b>-</b>
1- Fon İşletim Gelirleri		-	-
2- Yönetim Gideri Kesintisi		-	-
3- Giriş Aidatı Gelirleri		-	-
4- Ara Verme Halinde Yönetim Gideri Kesintisi		-	-
5- Özel Hizmet Gideri Kesintisi		-	-
6- Sermaye Tahsis Avansı Değer Artış Gelirleri		-	-
7- Diğer Teknik Gelirler		-	-
<b>H- Emeklilik Teknik Gideri</b>		<b>-</b>	<b>-</b>
1- Fon İşletim Giderleri (-)		-	-
2- Sermaye Tahsis Avansları Değer Azalış Giderleri(-)		-	-
3- Faaliyet Giderleri (-)		-	-
4- Diğer Teknik Giderler (-)		-	-
<b>I- Teknik Bölüm Dengesi- Emeklilik (G – H)</b>		<b>-</b>	<b>-</b>

İlişikteki dipnotlar, bu mali tabloların tamamlayıcı parçalarıdır.

# DenizHayat Sigorta Anonim Şirketi

## 31 Aralık 2007 Tarihinde Sona Eren Yıla Ait Gelir Tablosu

(Para Birimi: Yeni Türk Lirası (YTL) olarak ifade edilmiştir)

	Dipnot	Bağımsız	Bağımsız
		denetimden	denetimden
		geçmiş	geçmiş
		Cari Dönem	Önceki Dönem
		(01/01/2007-31/12/2007)	(01/01/2006-31/12/2006)
<b>II- TEKNİK OLMAYAN BÖLÜM</b>			
<b>C- Teknik Bölüm Dengesi- Hayat Dışı</b>		<b>(351,759)</b>	<b>(171,892)</b>
<b>F- Teknik Bölüm Dengesi- Hayat</b>		<b>1,635,441</b>	<b>(945,750)</b>
<b>I- Teknik Bölüm Dengesi- Emeklilik</b>		-	-
<b>J- Genel Teknik Bölüm Dengesi (C+F+I)</b>		<b>1,283,682</b>	<b>(1,117,642)</b>
<b>K- Yatırım Gelirleri</b>		<b>852,391</b>	<b>932,501</b>
1- Finansal Yatırımlardan Elde Edilen Gelirler		532,452	329,042
2- Finansal Yatırımların Nakde Çevrilmesinden Elde Edilen Kârlar		26,768	514,013
3- Finansal Yatırımların Değerlemesi		430,184	6,926
4- Kambiyo Kârları		21,343	82,520
5- İştiraklerden Gelirler		-	-
6- Bağlı Ortaklıklar ve Müşterek Yönetime Tabi Teşebbüslerden Gelirler		-	-
7- Arazi, Arsa ile Binalardan Elde Edilen Gelirler		-	-
8- Türev Ürünlerden Elde Edilen Gelirler		-	-
9- Diğer Yatırımlar		-	-
10- Hayat Teknik Bölümünden Aktarılan Yatırım Gelirleri		(158,356)	-
<b>L- Yatırım Giderleri (-)</b>		<b>(303,969)</b>	<b>(703,176)</b>
1- Yatırım Yönetim Giderleri – Faiz Dahil (-)		-	-
2- Yatırımlar Değer Azalışları (-)		-	(65,522)
3- Yatırımların Nakte Çevrilmesi Sonucunda Oluşan Zararlar (-)		(80,937)	(515,743)
4- Hayat Dışı Teknik Bölümüne Aktarılan Yatırım Gelirleri (-)		(317)	-
5- Türev Ürünler Sonucunda Oluşan Zararlar (-)		-	-
6- Kambiyo Zararları (-)		(81,178)	(70,387)
7- Amortisman Giderleri (-)		(141,537)	(51,524)
8- Diğer Yatırım Giderleri (-)		-	-
<b>M- Diğer Faaliyetlerden ve Olağandışı Faaliyetlerden Gelir ve Kârlar ile Gider ve Zararlar (+/-)</b>		<b>(534,938)</b>	<b>(86,339)</b>
1- Karşılıklar Hesabı (+/-)		(225,991)	(148,392)
2- Reeskont Hesabı (+/-)		35,524	10,463
3- Zorunlu Deprem Sigortası Hesabı (+/-)		-	-
4- Enflasyon Düzeltmesi Hesabı (+/-)		-	-
5- Ertelenmiş Vergi Varlığı Hesabı (+/-)		(320,031)	43,889
6- Ertelenmiş Vergi Yükümlülüğü Gideri (-)		-	-
7- Diğer Gelir ve Kârlar		1,859	16,737
8- Diğer Gider ve Zararlar (-)		(26,299)	(9,036)
9- Önceki Yıl Gelir ve Kârları		-	-
10- Önceki Yıl Gider ve Zararları(-)		-	-
<b>N- Dönem Net Kârı veya Zararı</b>		<b>1,297,166</b>	<b>(974,657)</b>
1- Dönem Kârı Ve Zararı		1,297,166	(974,657)
2- Dönem Kârı Vergi ve Diğer Yasal Yükümlülük Karşılıkları(-)		-	-
3- Dönem Net Kâr veya Zararı		1,297,166	(974,657)
4- Enflasyon Düzeltme Hesabı		-	-

İlişikteki dipnotlar, bu mali tabloların tamamlayıcı parçalarıdır.

# DenizHayat Sigorta Anonim Şirketi

## 31 Aralık 2007 Tarihinde Sona Eren Yıla Ait Özkaynak Değişim Tablosu

(Para Birimi: Yeni Türk Lirası (YTL) olarak ifade edilmiştir)

	Dipnot	İşletmenin Kendi Hisse Sermaye		Varlıklarda Değer Senetleri (-)		Sermaye Enflasyonu Düzeltmesi Artışı		Yabancı Para Çevrim Farkları		Statü Olağanüstü Yedekler		Net Dönem Kârı (veya Yedekler)		Geçmiş Yıllar Zararları (-)		Toplam
		Sermaye Kendi Hisse	Varlıklarda Değer Senetleri (-)	Enflasyonu Düzeltmesi Artışı	Yabancı Para Çevrim Farkları	Statü Olağanüstü Yedekler	Net Dönem Kârı (veya Yedekler)	Geçmiş Yıllar Zararları (-)								
<b>ÖNCEKİ DÖNEM-Bağımsız denetimden geçmiş</b>																
I- Önceki Dönem Sonu Bakiyesi (31/12/2005)		3,185,700	-	-	7,039,838	-	589,893	-	486,260	(7,615,177)	3,686,514					
A- Sermaye artırmı		-	-	-	-	-	-	-	-	-	-	-	-	-	-	-
1- Nakit		-	-	-	-	-	-	-	-	-	-	-	-	-	-	-
2- İç kaynaklardan		-	-	-	-	-	-	-	-	-	-	-	-	-	-	-
B- İşletmenin aldığı kendi hisse senetleri		-	-	-	-	-	-	-	-	-	-	-	-	-	-	-
C- Gelir tablosunda yer almayan kazanç ve kayıplar		-	-	-	-	-	-	-	-	-	-	-	-	-	-	-
D- Varlıklarda Değer Artışı		-	-	-	-	-	-	-	-	-	-	-	-	-	-	-
E- Yabancı para çevrim farkları		-	-	-	-	-	-	-	-	-	-	-	-	-	-	-
F- Diğer kazanç ve kayıplar		-	-	-	-	-	-	-	-	-	-	-	-	-	-	-
G- Enflasyon düzeltme farkları		-	-	-	-	-	-	-	-	-	-	-	-	-	-	-
H- Dönem net kârı		-	-	-	-	-	-	-	-	-	-	-	-	-	-	-
I- Dağıtılan Temettü		-	-	-	-	-	-	-	-	-	-	-	-	-	-	-
<b>II- Dönem Sonu Bakiyesi (31/12/2006)</b>		<b>3,185,700</b>	<b>-</b>	<b>-</b>	<b>7,039,838</b>	<b>-</b>	<b>589,893</b>	<b>-</b>	<b>486,260</b>	<b>(7,615,177)</b>	<b>2,711,857</b>					
<b>CARI DÖNEM-Bağımsız denetimden geçmiş</b>																
I- Önceki Dönem Sonu Bakiyesi (31/12/2006)		3,185,700	-	-	7,039,838	-	589,893	-	486,260	(8,589,834)	2,711,857					
A- Sermaye artırmı		-	-	-	-	-	-	-	-	-	-	-	-	-	-	-
1- Nakit		-	-	-	-	-	-	-	-	-	-	-	-	-	-	-
2- İç kaynaklardan		1,314,300	-	-	-	-	-	-	-	-	-	-	-	-	-	-
B- İşletmenin aldığı kendi hisse senetleri		-	-	-	-	-	-	-	-	-	-	-	-	-	-	-
C- Gelir tablosunda yer almayan kazanç ve kayıplar		-	-	-	-	-	-	-	-	-	-	-	-	-	-	-
D- Varlıklarda Değer Artışı		-	-	-	-	-	-	-	-	-	-	-	-	-	-	-
E- Yabancı para çevrim farkları		-	-	-	-	-	-	-	-	-	-	-	-	-	-	-
F- Diğer kazanç ve kayıplar		-	-	-	-	-	-	-	-	-	-	-	-	-	-	-
G- Enflasyon düzeltme farkları		-	-	-	-	-	-	-	-	-	-	-	-	-	-	-
H- Dönem net kârı		-	-	-	-	-	-	-	-	-	-	-	-	-	-	-
I- Dağıtılan Temettü		-	-	-	-	-	-	-	-	-	-	-	-	-	-	-
<b>II- Dönem Sonu Bakiyesi (31/12/2007)</b>		<b>4,500,000</b>	<b>-</b>	<b>10,042</b>	<b>7,039,838</b>	<b>-</b>	<b>589,893</b>	<b>-</b>	<b>486,260</b>	<b>1,297,166</b>	<b>(8,589,834)</b>	<b>5,333,365</b>				

# DenizHayat Sigorta Anonim Şirketi

31 Aralık 2007 Tarihinde Sona Eren Yıla Ait

## Kâr Dağıtım Tablosu

(Para Birimi: Yeni Türk Lirası (YTL) olarak ifade edilmiştir)

	Dipnot	Cari Dönem 31 Aralık 2007	Önceki Dönem 31 Aralık 2006
<b>I. DÖNEM KÂRININ DAĞITIMI</b>		<b>1,297,166</b>	<b>(974,657)</b>
1.1. DÖNEM KÂRI		1,297,166	(974,657)
1.2. ÖDENECEK VERGİ VE YASAL YÜKÜMLÜLÜKLER		-	-
1.2.1. Kurumlar Vergisi (Gelir Vergisi)		-	-
1.2.2. Gelir Vergisi Kesintisi		-	-
1.2.3. Diğer Vergi ve Yasal Yükümlülükler		-	-
<b>A NET DÖNEM KÂRI (1.1-1.2)</b>		<b>1,297,166</b>	<b>(974,657)</b>
1.3. GEÇMİŞ DÖNEMLER ZARARI		(8,589,834)	(7,615,177)
1.4. BİRİNCİ TERTİP YASAL AKÇE		-	-
1.5. ŞİRKETTE BIRAKILMASI VE TASARRUFU ZORUNLU YASAL FONLAR		-	-
<b>B DAĞITILABİLİR NET DÖNEM KÂRI [ (A)-(1.3 + 1.4 + 1.5) ]</b>		<b>(7,292,668)</b>	<b>(8,589,834)</b>
1.6. ORTAKLARA BİRİNCİ TEMETTÜ		-	-
1.6.1. Hisse Senedi Sahiplerine		-	-
1.6.2. İmtiyazlı Hisse Senedi Sahiplerine		-	-
1.6.3. Katılma İntifa Senedi Sahiplerine		-	-
1.6.4. Kâra İştirakli Tahvil Sahiplerine		-	-
1.6.5. Kâr ve Zarar Ortaklığı Belgesi Sahiplerine		-	-
1.7. PERSONELE TEMETTÜ		-	-
1.8. YÖNETİM KURULUNA TEMETTÜ		-	-
1.9. ORTAKLARA İKİNCİ TEMETTÜ		-	-
1.9.1. Hisse Senedi Sahiplerine		-	-
1.9.2. İmtiyazlı Hisse Senedi Sahiplerine		-	-
1.9.3. Katılma İntifa Senedi Sahiplerine		-	-
1.9.4. Kâra İştirakli Tahvil Sahiplerine		-	-
1.9.5. Kâr ve Zarar Ortaklığı Belgesi Sahiplerine		-	-
1.10. İKİNCİ TERTİP YASAL YEDEK AKÇE		-	-
1.11. STATÜ YEDEKLERİ		-	-
1.12. OLAĞANÜSTÜ YEDEKLER		-	-
1.13. DİĞER YEDEKLER		-	-
1.14. ÖZEL FONLAR		-	-
<b>II. YEDEKLERDEN DAĞITIM</b>		<b>-</b>	<b>-</b>
2.1. DAĞITILAN YEDEKLER		-	-
2.2. İKİNCİ TERTİP YASAL YEDEKLER		-	-
2.3. ORTAKLARA PAY		-	-
2.3.1. Hisse Senedi Sahiplerine		-	-
2.3.2. İmtiyazlı Hisse Senedi Sahiplerine		-	-
2.3.3. Katılma İntifa Senedi Sahiplerine		-	-
2.3.4. Kâra İştirakli Tahvil Sahiplerine		-	-
2.3.5. Kâr ve Zarar Ortaklığı Belgesi Sahiplerine		-	-
2.4. PERSONELE PAY		-	-
2.5. YÖNETİM KURULUNA PAY		-	-
<b>III. HİSSE BAŞINA KÂR</b>		<b>-</b>	<b>-</b>
3.1. HİSSE SENEDİ SAHİPLERİNE		-	-
3.2. HİSSE SENEDİ SAHİPLERİNE (%)		-	-
3.3. İMTİYAZLI HİSSE SENEDİ SAHİPLERİNE		-	-
3.4. İMTİYAZLI HİSSE SENEDİ SAHİPLERİNE (%)		-	-
<b>IV. HİSSE BAŞINA TEMETTÜ</b>		<b>-</b>	<b>-</b>
4.1. HİSSE SENEDİ SAHİPLERİNE		-	-
4.2. HİSSE SENEDİ SAHİPLERİNE (%)		-	-
4.3. İMTİYAZLI HİSSE SENEDİ SAHİPLERİNE		-	-
4.4. İMTİYAZLI HİSSE SENEDİ SAHİPLERİNE (%)		-	-

İlişikteki dipnotlar, bu mali tabloların tamamlayıcı parçalarıdır.

# DenizHayat Sigorta Anonim Şirketi

## 31 Aralık 2007 Tarihi İtibariyle Ayrıntılı Bilanço Dipnotları

(Para Birimi: Yeni Türk Lirası (YTL) olarak ifade edilmiştir)

### 1) İşletmenin fiili faaliyet konusu

1998 yılında hayat sigorta ürünleri konusunda faaliyet göstermek üzere kurulan Toprak Hayat Sigorta Anonim Şirketi 1 Mayıs 2003 tarihinde Global Menkul Değerler Anonim Şirketi tarafından satın alınarak ismi Global Hayat Sigorta Anonim Şirketi ("Şirket") olarak değiştirilmiştir.

26 Ocak 2007 tarihinde Global Yatırım Holding AŞ'nin ("Global Yatırım") sahibi olduğu Şirket sermayesinin %99.6'sını temsil eden hisselerinin Denizbank AŞ'ye ("Denizbank") devrine ilişkin olarak Global Yatırım ve Denizbank arasında "Hisse Alım Satım Sözleşmesi" imzalanmış olup, T.C. Başbakanlık Hazine Müsteşarlığı'ndan ("Hazine Müsteşarlığı") alınan izne müteakiben ilgili hisse devri 30 Mart 2007 tarihinde gerçekleştirilmiştir. Şirket ünvanı 14 Ağustos 2007 tarihinde DenizHayat Sigorta A.Ş. olarak değiştirilmiştir.

Şirket bireysel ve kurumsal müşterilerine yaşamsal risk, yatırım ve sağlık sigortası ürünleri sunmak üzere yapılanmış olup hayat, ferdi kaza ve sağlık branşlarında faaliyet göstermektedir.

Şirket'in Ticaret Ünvanı : DenizHayat Sigorta Anonim Şirketi  
Şirket'in Genel Müdürlüğü'nün Adresi : Salih Tozan Sok. Karamancılar İş Merkezi  
N:16/A-Blok Esentepe İstanbul  
Şirket'in elektronik site adresi : www.denizhayat.com  
Raporlama Dönemi : 1 Ocak 2007 – 31 Aralık 2007

### 2) Sermayenin %10 ve daha fazlasına sahip ortaklar

Adı-Soyadı/Unvanı	31 Aralık 2007	
	Pay (%)	Tutar (YTL)
Denizbank AŞ	%99.69	4,485,943
Diğer	%0.31	14,057
<b>Toplam</b>	<b>%100</b>	<b>4,500,000</b>

Adı-Soyadı/Unvanı	31 Aralık 2006	
	Pay (%)	Tutar (YTL)
Global Yatırım Holding AŞ	%99.60	3,172,957
Diğer	%0.40	12,743
<b>Toplam</b>	<b>%100</b>	<b>3,185,700</b>

### 3) Sermayeyi temsil eden hisse senetlerine tanınan imtiyazlar (Hisse senetleri tertipleri ve imtiyaz türleri itibarıyla ayrı ayrı)

Yoktur.

### 4) Kayıt sermayeli ortaklıklarda kayıt sermaye tutarı

Yoktur.

### 5) Yıl içinde yapılan sermaye artırımları ve kaynakları

22 Kasım 2007 tarihli Ortaklar Olağanüstü Genel Kurul Toplantısı ile 1,314,300 YTL nakit sermaye artırımını yapılmıştır. 13 Aralık 2007 tarihinde sermaye artışı tescil edilmiştir.

### 6) Yıl içinde ihraç edilen hisse senedi dışındaki menkul kıymetler

Yoktur.

### 7) Yıl içinde itfa edilen borçlanmayı temsil eden menkul kıymetler

Yoktur.

# DenizHayat Sigorta Anonim Şirketi

## 31 Aralık 2007 Tarihi İtibariyle Ayrıntılı

### Bilanço Dipnotları

(Para Birimi: Yeni Türk Lirası (YTL) olarak ifade edilmiştir)

#### 8) Cari dönemde maddi varlık hareketleri:

- Satın alınan, imal veya inşa edilen maddi ve maddi olmayan varlıkların maliyeti  
Dönem içerisinde satın alınan maddi ve maddi olmayan varlıkların maliyeti 498,713 YTL (31 Aralık 2006: 216,338 YTL) tutarındadır.
- Satılan veya hurdaya ayrılan maddi varlık maliyeti  
Dönem içerisinde satılan maddi varlık maliyetleri 66,071 YTL (31 Aralık 2006: 54,297 YTL) tutarındadır.
- Cari dönemde ortaya çıkan değerlendirme artışları
  - Varlık maliyetlerinde (+): Yoktur.
  - Birikmiş amortismanlarda (-): Yoktur.
- Yapılmakta olan yatırımların niteliği, toplam tutarı, başlangıç ve bitiş tarihi ve tamamlama derecesi

Yoktur.

#### 9) Cari ve gelecek dönemlerde yararlanılacak yatırım indiriminin toplam tutarı:

Yoktur.

#### 10) İşletmenin ortaklar, iştirakler ve bağlı ortaklıklarla olan alacak-borç ilişkisi:

31 Aralık 2007	Ticari		Ticari Olmayan	
	Alacaklar (YTL)	Borçlar (YTL)	Alacaklar (YTL)	Borçlar (YTL)
Denizbank AŞ Bankalar hesabı(*)	3,911,945	-	-	-
Denizbank AŞ Ticari alacaklar(**)	653,902	-	-	-
<b>Toplam</b>	<b>4,565,847</b>	<b>-</b>	<b>-</b>	<b>-</b>

(\*) Şirket'in Denizbank AŞ'de bulunan banka hesapları bankalar hesabının altında gösterilmektedir.

(\*\*) Şirket'in Denizbank AŞ'den olan alacakları sigortacılık faaliyetlerinden alacaklar hesabının altında gösterilmektedir.

31 Aralık 2006	Ticari		Ticari Olmayan	
	Alacaklar (YTL)	Borçlar (YTL)	Alacaklar (YTL)	Borçlar (YTL)
Global Sig. Aracılık Hiz. AŞ (***)	70,722	-	-	1,084
Global Portföy Yönetimi AŞ (***)	1,166	-	-	-
Global Menkul Değerler AŞ (***)	-	-	-	1,043
Boğaziçi Yatırım Holding AŞ (***)	616	-	-	-
Pera GMYO AŞ (***)	-	-	433	-
<b>Toplam (***)</b>	<b>72,504</b>	<b>-</b>	<b>433</b>	<b>2,127</b>

(\*\*\*) Şirket'in hisseleri 30 Mart 2007 itibarıyla Denizbank AŞ'ye devrolduğu için bu şirketler 31 Aralık 2006 itibarıyla ilişkili kuruluşların altında gösterilmiştir.

(\*\*\*\*) 31 Aralık 2006 itibarıyla ilişkili kuruluşlardan ticari alacaklar sigortacılık faaliyetlerinden alacaklar hesabının altında belirtilmiştir.

#### 11) Stoklar ve diğer bilanço kalemlerinde uygulanan değerlendirme, envanter ve amortisman ayırma yöntemleri, bunlarda ve diğer muhasebe politikalarında önceki dönemlere göre yapılan değişiklikler, bu değişikliklerin parasal etkileri ve işletmenin sürekliliği ile dönemselik varsayımlarını değiştirecek muhtemel gelişmeler ve bunların gerekçeleri

##### 11.1. Finansal tabloların hazırlanması

Şirket, mali tablolarını T.C. Başbakanlık Hazine Müsteşarlığı'nın (Hazine Müsteşarlığı) sigorta ve reasürans şirketleri için öngördüğü esaslara ve 14 Haziran 2007 tarih ve 26552 sayılı Resmi Gazete'de yayınlanan 5684 sayılı Sigortacılık Kanunu (Sigortacılık Kanunu) gereğince yürürlükte bulunan düzenlemelerde belirlenen muhasebe ilke ve standartlarına ve ilgili yönetmeliklere göre hazırlamaktadır.

Sigortacılık Kanunu 14 Haziran 2007 tarihinde yürürlüğe girmiş ve 21 Aralık 1959 tarih ve 7397 sayılı Sigorta Murakabe Kanunu yürürlükten kaldırılmıştır. Sigortacılık Kanunu'nda belirtildiği üzere bu kanunun uygulanmasına ilişkin yönetmeliklerin bu kanunun yayımı tarihinden itibaren bir yıl içinde çıkartılması ve Sigortacılık Kanunu'nda öngörülen düzenlemeler yürürlüğe konuluncaya kadar mevcut düzenlemelerin Sigortacılık Kanunu'na aykırı olmayan hükümlerinin uygulanmasına devam edilmesi hükmüne bağlanmıştır. Dolayısıyla Şirket, mali tablolarını, mülga 7397 sayılı Sigorta Murakabe Kanunu'na dayanılarak Hazine Müsteşarlığı tarafından, 30 Aralık 2004 tarih ve 25686 sayılı Resmi Gazete'de yayımlanarak 1 Ocak 2005 tarihinden itibaren yürürlüğe giren Sigortacılık Hesap Planı ve İzahnamesi Hakkında Tebliğ (Sigortacılık Muhasebe Sistemi Tebliğ No:1) ve Sigortacılık Hesap Planı uyarınca düzenlemiştir.

# DenizHayat Sigorta Anonim Şirketi

## 31 Aralık 2007 Tarihi İtibariyle Ayrıntılı

### Bilanço Dipnotları

(Para Birimi: Yeni Türk Lirası (YTL) olarak ifade edilmiştir)

1 Ocak 2005 tarihinden itibaren yürürlüğe giren Sigortacılık Finansal Raporlama Standartları ("SFRS") No. 1 "Mali Tabloların Sunumu Hakkında Tebliğ" 30. maddesinde nakit akım tablosunun düzenlenmesinde SFRS No. 4 "Nakit Akım Tablosu Hakkında Tebliğ" de belirtilen hükümlerin uygulanacağı belirtilmiştir. Ancak henüz ilgili standart yürürlüğe girmediği için Şirket, 31 Aralık 2007 ve 2006 tarihlerinde sona eren hesap dönemlerine ait nakit akım tablolarını hazırlamamıştır.

7 Ağustos 2007 tarih ve 26606 sayılı Resmi Gazete'de yayımlanan "Sigorta ve Reasürans ile Emeklilik Şirketlerinin Teknik Karşılıklarına ve Bu Karşılıkların Yatırılacağı Varlıklara İlişkin Yönetmelik" in ("Teknik Karşılıklar Yönetmeliği") 1 Ocak 2008 tarihinde yürürlüğe girecek olması nedeniyle bu zamana kadar geçecek süre içerisinde teknik karşılıklara ilişkin olarak uygulanacak hükümler, Hazine Müsteşarlığı'nın 4 Temmuz 2007 tarih ve 2007/3 sayılı "Sigorta ve Reasürans ile Emeklilik Şirketlerinin Karşılıklarının 5684 Sayılı Sigortacılık Kanunu Hükümlerine Uyumunun Sağlanmasına İlişkin Genelge" si ("Uyum Genelgesi") kapsamında belirlenmiştir.

Sigortacılık Kanunu'nun 18 inci maddesi ile 28 Mart 2001 tarihli ve 4632 sayılı Bireysel Emeklilik Tasarruf ve Yatırım Sistemi Kanununun 11 inci maddesine dayanılarak, Hazine Müsteşarlığı tarafından, 14 Temmuz 2007 tarihinde yayımlanan ve 1 Ocak 2008 tarihinden itibaren yürürlüğe girecek olan Sigorta ve Reasürans Şirketleri ile Emeklilik Şirketlerinin Finansal Raporlamaları Hakkında Yönetmelik'in 4 üncü maddesi gereğince, şirketlerin, Hazine Müsteşarlığı'nca sigorta sözleşmelerine, bağlı ortaklık, birlikte kontrol edilen ortaklık ve iştiraklerin muhasebeleştirilmesi ve konsolide finansal tablolar, kamuya açıklanacak finansal tablolar ile bunlara ilişkin açıklama ve dipnotların düzenlenmesine ilişkin usul ve esaslarla ilgili çıkaracağı tebliğler hariç olmak üzere, faaliyetlerini Türkiye Muhasebe Standartları Kurulu'nun finansal tabloların hazırlanma ve sunulma esaslarına ilişkin mevzuat hükümleri çerçevesinde muhasebeleştirmeleri esastır. Aynı yönetmeliğin 19'uncu maddesi gereğince 31 Aralık 2004 tarihli ve 25687 mükerrer sayılı Resmi Gazete'de yayımlanan Sigortacılık Muhasebe Sistemi Yönetmeliği yürürlükten kaldırılmıştır.

#### 11.2. Yüksek enflasyon dönemlerinde mali tabloların düzeltilmesi

Hazine Müsteşarlığı'nın 4 Nisan 2005 tarihli ve 19387 numaralı yazısına istinaden, Şirket 31 Aralık 2004 tarihli mali tablolarının, Sermaye Piyasası Kurulu'nun 15 Ocak 2003 tarihli ve 25290 sayılı Resmi Gazetede yayımlanarak yürürlüğe giren "Sermaye Piyasasında Muhasebe Standartları Hakkında Tebliğ"de ("Seri: XI No: 25 Sayılı Tebliğ") yer alan "Yüksek Enflasyon Dönemlerinde Mali Tabloların Düzeltilmesi" ile ilgili kısımdaki hükümlere göre düzelterek 2005 yılı açılış mali tablolarını hazırlanmıştır. Ayrıca, Hazine Müsteşarlığı'nın aynı yazısına istinaden 2005 yılında mali tabloların enflasyona göre düzeltilmesi uygulaması sona ermiş ve buna bağlı olarak Şirket 2005 yılı başından itibaren mali tablolarını enflasyona göre düzeltmemiştir. Dolayısıyla 31 Aralık 2007 ve 31 Aralık 2006 tarihlerinde bilançoda yer alan parasal olmayan aktif ve pasifler ve sermaye dahil özkaynak kalemleri, 31 Aralık 2004 tarihine kadar olan girişlerin 31 Aralık 2004 tarihine kadar endekslenmesi, bu tarihten sonra oluşan girişlerin ise nominal değerlerden taşınmasıyla hesaplanmıştır.

#### 11.3. Yazılan primler

Yazılan primler, yıl içinde tanzim edilen poliçelerin yanı sıra geçmiş yıllarda tanzim edilen birikimli hayat poliçelerinin taksit tutarından, iptaller, vergiler ve reasürörlere devredilen primler düşüldükten sonra kalan tutarı ifade etmektedir.

Şirket politikası, hayat branşıyla ilgili primlerin tahsilatının gerçekleştirilememesi durumunda ihtar prosesi çalıştırıldıktan sonra cevap gelmemesi halinde öngörülen süre içinde poliçe iptalinin yapılmasını ve bu iptalin Şirket kayıtlarına yansıtılmasını öngörmektedir.

#### 11.4. Alınan ve ödenen komisyonlar

Üretilen sigorta poliçelerinin satışları ile ilgili komisyon giderleri ve reasürörlerden alınan komisyon gelirleri kazanılmamış primler karşılığı hesaplamasında dikkate alınmak suretiyle poliçenin ömrü boyunca faaliyet sonuçlarına yansıtılmaktadır.

#### 11.5. İkrazlar

İkrazlar, Şirket'in tasdikli hayat sigortası tarifelerine ilişkin olarak teknik esaslarda belirtilen süre boyunca (Hayat Sigortası Genel Şartlarına göre bu süre asgari 3 yıldır) prim ödemesi yapan hayat sigortalılarıyla ilgili tarifenin iştirah tablosundaki tutarların belirli bir oranı dahilinde hayat sigorta poliçesinin iadesi karşılığında verdikleri ödünç para tutarlarını ifade etmektedir. Şirket'in 31 Aralık 2007 tarihi itibarıyla sigortalılara kullandırdığı kredilerin tutarı 43,298 YTL'dir (31 Aralık 2006: 147,973 YTL).

#### 11.6. Kazanılmamış primler karşılığı

Finansal tablolarda kazanılmamış primler karşılığı, yürürlükte bulunan sigorta sözleşmeleri için tahakkuk etmiş primlerden üretime ilişkin komisyonlar ile hayat sigortalılarında gider payları ve varsa birikime kalan kısımda düşüldükten sonra kalan tutarın gün esasına göre ertesi hesap dönemi veya hesap dönemlerine sarkan kısmından oluşur.

# DenizHayat Sigorta Anonim Şirketi

## 31 Aralık 2007 Tarihi İtibariyle Ayrıntılı

### Bilanço Dipnotları

(Para Birimi: Yeni Türk Lirası (YTL) olarak ifade edilmiştir)

5684 sayılı Sigortacılık Kanunu 7 Ağustos 2007 tarih ve 26606 sayılı Resmi Gazetede yayımlanan ve 1 Ocak 2008 tarihinden itibaren yürürlüğe girecek olan Teknik Karşılıklar Yönetmeliği uyarınca, kazanılmamış primler karşılığı, yürürlükte bulunan sigorta sözleşmeleri için tahakkuk etmiş primlerin herhangi bir komisyon veya diğer bir indirim yapılmaksızın brüt olarak gün esasına göre ertesi hesap dönemi veya hesap dönemlerine sarkan kısmından oluşmaktadır. Yürürlükte bulunan yıllık hayat sigortaları ile süresi bir yılı aşan birikim priminin de alındığı hayat sigortalarında ise yazılan brüt primlerden varsa birikime ayrılan kısım düşüldükten sonra kalan tutarın takip eden dönem veya dönemlere sarkan kısmından oluşur. Dolayısıyla, yeni Sigortacılık Kanunu hükümleri gereğince Kazanılmamış Primler Karşılığı hesabı sırasında komisyonların düşülmemesi ve ilgili karşılığın brüt primler üzerinden hesaplanması gerekmektedir. Ancak 4 Temmuz 2007 tarihli Genelge kapsamında teknik karşılıklara ilişkin yönetmelik yürürlüğe girinceye kadar mevcut komisyon tenzili uygulamasına devam edilmesi hükme bağlanmıştır. Öte yandan, 28 Aralık 2007 tarihli Hazine Müsteşarlığı'nın "Kazanılmamış Primler Karşılığının Hesaplanmasına ve Ertelenmiş Komisyon Gelir ve Giderleri İçin Kullanılacak Hesap Kodlarına İlişkin Genelgesi"nde 2007 yılı için komisyon düşülerek ayrılan kazanılmamış primler karşılığının 2008 yılı finansal tablolarına devredilmesinde uygulamada ortaya çıkacak sorunların önlenmesini teminen, 1 Ocak 2008 tarihinden tarihindence tanzim edilen poliçeler için komisyonlar düşüldükten sonra kazanılmamış primler karşılığı ayrılması uygulamasına devam edilmesi, yeni yılda tanzim edilecek poliçeler için ise yeni sisteme göre işlem yapılması gerektiği belirtilmiştir.

1 Ocak 2008 tarihinden itibaren yürürlüğe girecek olan söz konusu Teknik Karşılıklar Yönetmeliği kapsamında, şirketler, cari rizikolar karşılığını ayırırken yürürlükte bulunan sigorta sözleşmeleri dolayısıyla ortaya çıkabilecek hasar ve tazminatların ilgili sözleşmeler için ayrılmış kazanılmamış primler karşılığından fazla olma ihtimaline karşı, her hesap dönemi itibarıyla, son 12 ayı kapsayacak şekilde yeterlilik testi yapmalıdır. Bu test yapılırken, net kazanılmamış primler karşılığının beklenen net hasar prim oranı ile çarpılması gerekmektedir. Beklenen net hasar prim oranı, gerçekleşmiş hasarların (muallak hasar ve tazminatlar, net + ödenen hasarlar ve tazminatlar, net-devreden muallak hasar ve tazminatlar, net) kazanılmış prime (yazılan primler, net + devreden kazanılmamış primler karşılığı, net-kazanılmamış primler karşılığı, net) bölünmesi suretiyle bulunur. Her bir branş için beklenen hasar prim oranının %100'ün üzerinde olması halinde, %100'ü aşan oranın net kazanılmamış primler karşılığı ile çarpılması sonucunda bulunan tutar o branşın cari rizikolar karşılığına ilave edilir.

#### 11.7. Hayat matematik ve kâr payı karşılıkları

Hayat matematik karşılığı, aktüeryal matematik karşılıkları ve kâr payı karşılıklarından oluşmakta olup, Şirket'in hayat sigortası branşında sigortalılara yükümlülüklerini göstermektedir.

Hayat matematik karşılıkları, hayat branşı ile iştigal eden sigorta şirketlerinin gelecekte vadesi geldiği zaman ödemeyi garanti ettikleri tazminatlar için ayırdıkları karşılıktır. Sigortacılık Kanunu'na göre Şirket'in hayat branşı tarafından akdedilen hayat sigorta sözleşmeleri uyarınca tahakkuk esasına göre yazılan primlerden idare ve tahsil masrafları, ölüm (mortalite) risk primi ve komisyonlarının indirilmesi sonucu kalan tutar hayat matematik karşılığı olarak ayrılmaktadır. Matematik karşılıklarının onayı yurtdışında hazırlanan ölüm istatistikleri dikkate alınarak aktüerlerce, Hazine Müsteşarlığı'nca onaylanmış, Türk sigorta şirketleri için geçerli olan cari tablolar kullanılarak yapılmaktadır.

Bu karşılıkların yatırımlara dönüşmesi sonucu elde edilen gelirler için kâr payı karşılığı ayrılmaktadır. Kâr payı karşılıkları yıl içinde hayat branşında tahsil edilen primler karşılığında hesaplanmaktadır.

#### 11.8. Muallak hasar ve tazminat karşılığı

Dönem ve yıl sonu itibarıyla, Şirket'e bildiri yapılmış ve inceleme safhasında olup bedeli ödenmemiş hasar ve tazminat dosyalarıyla ilgili tüm yükümlülükler için muallak hasar ve tazminat karşılığı ayrılmaktadır. Muallak hasar ve tazminat karşılığı, eksper raporlarına veya sigortalı ve eksperin değerlendirmelerine uygun olarak belirlenmektedir. Muallak hasar ve tazminatların reasürörlere ait kısmı teknik giderler altında muallak hasar karşılığında değişim hesabında net olarak yansıtılmaktadır.

27 Ocak 2004 tarihli ve 25359 sayılı Resmi Gazete'de yayımlanarak yürürlüğe giren "Sigorta ve Reasürans Şirketlerinin Kuruluş ve Çalışma Esasları Yönetmeliğinde Değişiklik Yapılmasına Dair Yönetmelik" çerçevesinde sigorta şirketlerinin 2004 yılı sonundan başlamak üzere, bilanço tarihi itibarıyla gerçekleşmiş ancak rapor edilmemiş hasar ve tazminat bedelleri için ilave muallak hasar ve tazminat karşılığı ayırması gerekmektedir. Bu tarihlerden önce meydana gelmiş ancak bu tarihlerden sonra ihbar edilmiş hasar ve tazminatlar, gerçekleşmiş ancak rapor edilmemiş hasar ve tazminat bedelleri olarak kabul edilir. Gerçekleşmiş ancak rapor edilmemiş hasar ve tazminat bedellerinin hesaplanması sırasında, sigorta ve reasürans şirketlerinin bu bedellerle ilgili olarak son 5 veya daha fazla yıllardaki net konzervasyon üzerinden yıllık prim üretimleri ile söz konusu yıllara ait gerçekleşmiş ancak hesap dönemi sonrasında rapor edilmiş hasar ve tazminat bedellerinin ağırlıklı ortalamaları dikkate alınır. Bu çerçevede Şirket, 31 Aralık 2007 tarihi itibarıyla, gerçekleşmiş ancak rapor edilmemiş hasar ve tazminat bedelleri ile ilgili olarak finansal tablolarında 270,507YTL (31 Aralık 2006: 3,817 YTL) tutarında net muallak hasar karşılığı ayırmıştır.

# DenizHayat Sigorta Anonim Şirketi

## 31 Aralık 2007 Tarihi İtibariyle Ayrıntılı Bilanço Dipnotları

(Para Birimi: Yeni Türk Lirası (YTL) olarak ifade edilmiştir)

31 Aralık 2004 tarihinden itibaren sigorta şirketleri Hazine Müsteşarlığı'nca belirlenen esaslar çerçevesinde her hesap döneminde branşlar itibarıyla muallak hasar ve tazminat karşılığı yeterlilik tablosu düzenlemek zorundadır. Bu tablo sigorta şirketlerinin ayırdığı muallak hasar ve tazminat karşılığının, bu karşılıkların konusu olan dosyalar için fiilen ödenmiş olan hasar ve tazminatlar toplamına oranını gösterir. Bu oranın, cari hesap dönemi hariç olmak üzere, son beş yıllık ortalamasının %90'ın altında olması halinde, cari hesap döneminde bu oran ile %90'ın altında kalan kısmı arasındaki fark için muallak hasar ve tazminat karşılığı yeterlilik farkı hesaplanıp kayıtlara yansıtılmaktadır.

7 Ağustos 2007 tarih ve 26606 sayılı Resmi Gazete'de yayımlanan ve 1 Ocak 2008'de yürürlüğe girecek olan yeni Teknik Karşılıklar Yönetmeliği'nin muallak hasar ve tazminat karşılığı yeterliliği ile ilgili 7'inci maddesine göre, 1 Ocak 2008 tarihi itibarıyla muallak hasar ve tazminat karşılığı yeterlilik oranının %95 olacağı hükme bağlanmıştır.

1 Ocak 2008 tarihinden itibaren yürürlüğe girecek olan Teknik Karşılıklar Yönetmeliği uyarınca, cari hesap dönemi muallak tazminat karşılığı tutarı, Hazine Müsteşarlığı'nca belirlenen aktüeryal zincirleme merdiven metodu ile bulunan tutardan düşük olamaz.

### 11.9. Muhtemel zararlar karşılığı

Sigorta şirketleri Hazine Müsteşarlığı'nca 26 Aralık 1994 tarihli ve 22153 no'lu Resmi Gazete'de yayımlanarak 1 Ocak 1995 tarihinden itibaren yürürlüğe giren "Sigorta ve Reasürans Şirketleri'nin Kuruluş ve Çalışma Esasları Yönetmeliği"nin 27. maddesi uyarınca, sigorta acenteleri ve sigortalılar nezdindeki prim alacaklarından muaccel olup da iki ay içinde tahsil edilemeyen kısmının tamamı kadar muhtemel zararlar karşılığı ayırmaktadırlar.

14 Haziran 2007 tarihinde yürürlüğe giren Sigortacılık Kanunu hükümleri arasında yer almaması nedeniyle 4 Temmuz 2007 tarihinde yayımlanan Genelge kapsamında, 2007 yılında muhtemel zararlar karşılığının ayrılmayacağı hükme bağlanmıştır. 31 Aralık 2006 tarihi itibarıyla ayrılan ve bilançoda taşınan karşılıkların kullanımı ise şirketlerin insiyatifine bırakılmıştır. Bununla birlikte aynı Genelge'de yeni kanun çerçevesinde Sigorta ve Reasürans ile Emeklilik Şirketlerinin Sermaye Yeterliliklerinin Ölçülmesine ve Değerlendirilmesine İlişkin Yönetmelik'te yapılacak değişiklik ile muaccel hale gelen alacaklar ve vadeli alacaklar ile ilgili düzenlemelerin devam ettiği belirtilmiştir. Bu çerçevede Şirket yönetimi ihtiyatlılık ilkesi gereği, 31 Aralık 2006 tarihi itibarıyla mevcut bulunan prim alacak karşılıklarına baz alacaklarının detaylı analizini yaparak cari dönemde söz konusu karşılığın tamamını ters çevirerek gelir kaydetmiş ve 31 Aralık 2007 tarihi itibarıyla muhtemel zararlar karşılığı ayırmamıştır.

Ayrıca Şirket, acente ve sigortalıların ile ilgili olup idari ve kanuni takipte olan şüpheli alacakları için idari ve kanuni takipteki alacak karşılıkları ayırmaktadır.

### 11.10. Bireysel Emeklilik İşlemleri

Yoktur.

### 11.11. Finansal varlıklar

Hazine Müsteşarlığı'nın 3 Mart 2005 tarih ve B.02.1.HM.0.SGM.0.3.1/15 sayılı yazısı ile sigorta şirketlerinin varlık ve yükümlülüklerinin değerlendirme ve muhasebeleştirilmelerini, bu kapsamda Müsteşarlıkça yeni bir düzenleme yapılınca kadar, Sermaye Piyasası Kurulu'nun 15 Kasım 2003 tarih mükerrer 25290 sayılı Resmi Gazete'de yayımlanarak yürürlüğe giren Sermaye Piyasasında Muhasebe Standartları Hakkında Tebliğ'de (Seri XI No:25) yer alan hükümlere göre yapmaları gerektiği belirtilmiştir. Ayrıca, sigortalıların hak ve menfaatleri aleyhine bir durum yaratmaması kaydıyla, Riski Hayat Poliçesi Sahiplerine Ait Finansal Yatırımların her biri kendi içinde; alım-satım amaçlı, satılmaya hazır ve vadeye kadar elde tutulacak finansal varlıklar olarak sınıflandırılması ve değerlendirme esaslarının da bu kapsamda Sermaye Piyasası Kurulu'nun söz konusu tebliğine göre yapılması gerektiği açıklanmıştır.

Ayrıca, satılmaya hazır menkul kıymetlerin sigortalılara ait olanlarının özsermaye altında takibi sırasında, borsa rayici ile iç verim yöntemine göre değerlendirme sonucundaki gelir farkının yalnızca şirkete ait olan kısmının (kâr payı kesinti oranı) kaydedilmesinin uygun olacağı da belirtilmiş bulunmaktadır.

Şirket kendi portföyünde bulunan menkul kıymetlerini satılmaya hazır finansal varlıklar olarak sınıflamıştır. Riski hayat poliçesi sahiplerine ait olan finansal varlıkları satılmaya hazır finansal varlıklar ve vadeye kadar elde tutulacak finansal varlıklar olarak sınıflamıştır.

# DenizHayat Sigorta Anonim Şirketi

## 31 Aralık 2007 Tarihi İtibariyle Ayrıntılı

### Bilanço Dipnotları

(Para Birimi: Yeni Türk Lirası (YTL) olarak ifade edilmiştir)

Vadeye kadar elde tutulacak finansal varlıklar, vade sonuna kadar elde tutulma niyetiyle edinilen, fonlama kabiliyeti dahil olmak üzere vade sonuna kadar elde tutulabilmesi için gerekli koşulların sağlanmış olduğu, sabit veya belirlenebilir ödemeleri ile sabit vadesi bulunan ve şirket kaynaklı krediler ve alacaklar dışında kalan finansal varlıklardan oluşmaktadır. Vadeye kadar elde tutulacak finansal varlıklar, ilk kayda alımdan sonra, var ise değer azalışı için ayrılan karşılık düşülerek, etkin faiz yöntemiyle hesaplanan iskonto edilmiş maliyeti ile muhasebeleştirilmektedir.

Satılmaya hazır finansal varlıklar rayiç değerle değerlendirilmekte; rayiç değer ile iskonto edilmiş değer arasındaki farkın %10'u özsermaye altında, sigortalılara ait olan %90'ı Sigortacılık Teknik Karşılıkları-Hayat Matematik Karşılığı hesabında muhasebeleştirilmektedir. Şirket'e ait olmayan değerlendirme farklarının %90'ına tekabül eden 4,059 YTL (31 Aralık 2006: Yoktur), hayat matematik karşılıkları içerisinde gösterilmiştir.

#### 11.12. Maddi ve maddi olmayan varlıklar

Maddi ve maddi olmayan varlıklar, 1 Ocak 2005 tarihinden önce satın alınan kalemler için 31 Aralık 2004 tarihi itibarıyla enflasyonun etkilerine göre düzeltilmiş maliyet değerlerinden ve 31 Aralık 2004 tarihinden sonra alınan kalemler için satın alım maliyet değerlerinden birikmiş amortisman ve itfa payları düşülerek yansıtılır. İlgili amortisman ve itfa payları maliyet değerleri üzerinden hızlandırılmış ve doğrusal amortisman yöntemi kullanılarak hesaplanmıştır.

Maddi ve maddi olmayan varlıkların amortisman ve itfa payında kullanılan faydalı ömürler aşağıdaki gibidir:

Demirbaş ve Tesisatlar	3-5 yıl
Motorlu Taşıtlar	5 yıl
Diğer maddi varlıklar	5 yıl
Maddi olmayan varlıklar	3 yıl

#### 11.13. Diğer risklere ilişkin karşılıklar

Türk İş Kanunu'na göre, Şirket bir senesini doldurmuş olan ve istifa veya kötü davranış dışındaki sebeplerden Şirket'le ilişkisi kesilen veya hizmet yılını dolduran ve emekliliğini kazanan, askere çağrılan veya vefat eden personeli için kıdem tazminatı ödemekle yükümlüdür. Ödenecek tazminat her hizmet yılı için bir aylık maaş tutarı kadardır ve bu miktar 31 Aralık 2007 tarihi itibarıyla, 2,030.19 YTL (31 Aralık 2006: 1,857.44 YTL) ile sınırlandırılmıştır.

İlişikteki finansal tablolarda, Şirket istatistiksel metotlar kullanarak kıdem tazminatı karşılığı hesaplamış ve muhasebeleştirmiştir.

31 Aralık 2007 tarihi itibarıyla kullanılan başlıca istatistiksel tahminler şöyledir:

	31 Aralık 2007	31 Aralık 2006
İskonto Oranı	%5.71	%5.71
Tahmin Edilen Personel Devir Hızı	%39	%55

31 Aralık 2007 tarihi itibarıyla hesaplanan kıdem tazminatı yükümlülüğü 5,564 YTL (31 Aralık 2006: 18,325 YTL) tutarındadır. Şirket ayrıca 31 Aralık tarihi itibarıyla çalışanların birikmiş izin hakları için 23,928 YTL tutarında karşılık ayırmıştır.

#### 11.14. Yabancı para varlık ve borçları

Dövizde dayalı işlemler işlem tarihindeki geçerli kurlar esas alınarak muhasebeleştirilmiş olup, bilanço tarihi itibarıyla yabancı para cinsinden aktif hesaplar için T.C. Merkez Bankası ("TCMB") döviz alış, pasif hesaplar için TCMB döviz satış kuru kullanılmıştır. Değerleme sonrası ortaya çıkan farklar kambiyo kâr veya zararı olarak gelir tablosuna yansıtılmıştır.

#### 11.15. Vergi

##### Kurumlar vergisi

21 Haziran 2006 tarih ve 26205 sayılı Resmi Gazete'de yayımlanarak yürürlüğe giren 5520 Sayılı Kurumlar Vergisi Kanunu'nun 32 inci maddesi ile Kurumlar Vergisi oranı %30'dan %20'ye indirilmiştir. Buna göre, 1 Ocak 2006 tarihinden itibaren geçerli olmak üzere, kurum kazançları %20 oranında kurumlar vergisine tabidir. Bu oran, kurumların ticari kazancına vergi yasaları gereğince indirimi kabul edilmeyen giderlerin ilave edilmesi, vergi yasalarında yer alan istisna (işbirlik kazançları istisnası gibi) gibi indirimlerin sonucu bulunacak vergi matrahına uygulanır. Kâr dağıtılmadığı takdirde başka bir vergi ödenmemektedir.

# DenizHayat Sigorta Anonim Şirketi

## 31 Aralık 2007 Tarihi İtibariyle Ayrıntılı Bilanço Dipnotları

(Para Birimi: Yeni Türk Lirası (YTL) olarak ifade edilmiştir)

Türkiye'deki bir işyeri ya da daimi temsilcisi aracılığı ile gelir elde eden kurumlar ile Türkiye'de yerleşik kurumlara ödenen kâr paylarından (temettü) stopaj yapılmaz. 23 Temmuz 2006 tarih ve 26237 sayılı Resmi Gazete'de yayımlanan 2006/10731 sayılı Bakanlar Kurulu kararı ile 5520 Sayılı Kurumlar Vergisi Kanunu'nun 15 ve 30'uncu maddelerinde yer alan bazı tevkifat oranları yeniden belirlenmiştir. Bu bağlamda Türkiye'de bir işyeri ya da daimi temsilcisi aracılığı ile gelir elde eden dar mükellef kurumlar ile Türkiye'de yerleşik kurumlara yapılanlar dışındaki temettü ödemeleri üzerinde %10 oranında uygulanan stopaj oranı %15'e çıkarılmıştır. Dar mükellef kurumlara ve gerçek kişilere yapılan kâr dağıtımlarına ilişkin stopaj oranlarının uygulanmasında, ilgili Çifte Vergilendirmeyi Önleme Anlaşmalarında yer alan uygulamalar da göz önünde bulundurulur. Kârın sermayeye ilavesi, kâr dağıtımı sayılmaz ve stopaj uygulanmaz.

Yıl içinde ödenen geçici vergiler, o yılın yıllık kurumlar vergisi beyannamesi üzerinden hesaplanan kurumlar vergisine mahsup edilebilmektedir.

Türk vergi mevzuatına göre beyanname üzerinde gösterilen mali zararlar 5 yılı aşmamak kaydıyla dönem kurum kazancından indirilebilirler. Ancak, mali zararlar, geçmiş yıl kârlarından mahsup edilemez. Şirket'in geçmiş dönemlerden taşıdığı indirilebilir geçmiş dönem zararlarının toplamı 316,204 YTL (31 Aralık 2006: 2,168,060 YTL) tutarındadır.

Kurumlar Vergisi Kanunu'nun 13. maddesinin transfer fiyatlandırması yoluyla "örtülü kazanç dağıtımı" başlığı altında transfer fiyatlandırması konusu işlenmektedir. 18 Kasım 2007 tarihinde yayımlanan "transfer fiyatlandırması yoluyla örtülü kazanç dağıtımı hakkında Genel Tebliğ'de uygulamadaki detaylar belirlenmiştir.

Eğer vergi mükellefleri ilgili kuruluşlarla (kişilerle), fiyatlandırmaları emsallere uygunluk ilkesi çerçevesinde yapılmayan ürün, hizmet veya mal alım ve satım işlemlerine giriyorlarsa, o zaman ilgili kârlar transfer fiyatlaması yoluyla örtülü bir şekilde dağıtıldığı kanaatine varılacaktır. Bu tarz transfer fiyatlaması yoluyla örtülü kâr dağıtımları kurumlar vergisi açısından vergi matrahından indirilemeyecektir.

Türkiye'de ödenecek vergiler konusunda vergi otoritesi ile mutabakat sağlamak gibi bir uygulama bulunmamaktadır. Kurumlar vergisi beyannameleri hesap döneminin kapandığı ayı takip eden dördüncü ayın 15 inci günü akşamına kadar bağlı bulunulan vergi dairesine verilir. Bununla beraber, vergi incelemesine yetkili makamlar beş yıl zarfında muhasebe kayıtlarını inceleyebilir ve hatalı işlem tespit edilirse ödenecek vergi miktarları değişebilir.

### *Ertelenmiş vergiler*

Ertelenmiş vergi borcu veya varlığı varlıkların ve borçların ilişikteki finansal tablolarda gösterilen değerleri ile yasal vergi matrahı hesabında dikkate alınan tutarları arasındaki "geçici farklılıkların", bilanço yükümlülüğü yöntemine göre vergi etkilerinin hesaplanmasıyla belirlenmektedir. Vergi mevzuatına göre varlıkların ya da borçların iktisap tarihinde oluşan mali ya da ticari kârı etkilemeyen farklar bu hesaplamaların dışında tutulmuştur.

İşlemler ve diğer olaylar sonuç hesaplarında muhasebeleştirilmişse, bunlarla ilgili vergi etkileri de sonuç hesaplarında muhasebeleştirilmiştir. İşlemler ve diğer olaylar doğrudan doğruya özkaynak hesaplarında muhasebeleştirilmişse, ilgili vergi etkileri de doğrudan özkaynak hesaplarında muhasebeleştirilmiştir.

Hesaplanan ertelenmiş vergi varlıkları ile ertelenmiş vergi yükümlülükleri finansal tablolarda netleştirilerek gösterilmektedir.

### **11.16. İlişkili şirketler**

31 Aralık 2007 tarihi itibarıyla Şirket'in %99.69'una sahip Denizbank'ın ortağı ve iştiraki konumunda bulunan gruplara dahil şirketler ile 31 Aralık 2006 tarihi itibarıyla Şirket'in %99.60'ına sahip Global Yatırım'ın ortağı ve iştiraki konumunda bulunan gruplara dahil şirketler bu mali tablolar açısından ilişkili kuruluşlar olarak tanımlanmıştır. İlişkili kuruluşlara aynı zamanda sermayedarlar ve Şirket yönetimi de dahildir.

### **11.17. Diğer bilanço kalemleri**

Kayıtlı değerleri ile bilançoya yansıtılmıştır.

## **12) Bilanço tarihinden sonra ortaya çıkan ve açıklamayı gerektiren hususlara ilişkin bilgi**

Kidem tazminatı tavanı 1 Ocak 2008 tarihinden itibaren 2,087.92 YTL olarak güncellenmiştir.

# DenizHayat Sigorta Anonim Şirketi

## 31 Aralık 2007 Tarihi İtibariyle Ayrıntılı Bilanço Dipnotları

(Para Birimi: Yeni Türk Lirası (YTL) olarak ifade edilmiştir)

### 13) Şarta bağlı zararlar ile her türlü şarta bağlı kazançlara ilişkin bilgi, (işletmeyi borç altına sokacak ve dönem sonucunu etkileyebilecek hukuki ihtilafların mahiyetleri bu bölümde açıklanır.)

Şirket aleyhine Beyoğlu 2. İş Mahkemesinde, işten ayrılmış dört çalışan tarafından ihbar tazminatı ile ilgili olarak 2006 yılında açılmış ve toplam tutarı 3,690 YTL (31 Aralık 2006: 3,690 YTL) olan dört ayrı dava mevcuttur. Şirket 2007 yılında söz konusu davalar için faiz tahakkuku ile 10,640 YTL karşılık ayırmıştır.

### 14) Şirketin gayri safi kâr oranları üzerinde önemli ölçüde etkide bulunan muhasebe tahminlerinde değişikliklere ilişkin bilgi ve bunların parasal etkileri

Yoktur.

### 15) Aktif değerler üzerinde mevcut bulunan toplam ipotek veya teminat tutarları

Bankalar hesabının 269,868 YTL (31 Aralık 2006: 113,630 YTL) tutarındaki kısmı bloke tutulan kredi kartları tahsilatlarından; 811,858 YTL tutarındaki kısmı Ziraat Bankası İstanbul Kurumsal Bankacılık Şubesi hesabında Hazine Müsteşarlığı lehine elementer dalı teminatı ve 4,109,008 YTL tutarındaki kısmı Halkbankası Gayrettepe Girişimci Şubesi hesabında Hazine Müsteşarlığı lehine hayat dalı teminatı olarak blokeye alınan vadeli mevduattan oluşmaktadır.

Menkul kıymetlerin 14,986,141 YTL (31 Aralık 2006: 6,800,017 YTL) ve vadeli mevduatların 4,920,867 YTL (31 Aralık 2006: Yoktur) tutarındaki kısmı Sigortacılık Kanunu uyarınca Hazine Müsteşarlığı lehine bloke edilmiştir. 31 Aralık 2007 itibarıyla menkul kıymetlerin 16,018 YTL (31 Aralık 2006: Yoktur) tutarındaki kısmı Türkiye Halk Bankası AŞ Gayrettepe Girişimci Şube ile imzalanmış Genel Kredi Sözleşmesi nedeni ile bloke edilmiştir.

### 16) Aktif değerlerin toplam sigorta tutarı

31 Aralık 2007 tarihi itibarıyla aktifler üzerindeki toplam sigorta bedeli 277,644 YTL (31 Aralık 2006: 272,629 YTL) tutarındadır.

### 17) Alacaklar için alınmış olan ipotek ve diğer teminatların toplam tutarı

	31 Aralık 2007	31 Aralık 2006
Alınan ipotek senetleri	212,500	212,500
Alınan diğer teminatlar	133,598	2,222
<b>Toplam</b>	<b>346,098</b>	<b>214,722</b>

### 18) Pasifte yer almayan taahhütlerin toplam tutarı

Şirket'in 4734 Sayılı Kamu İhale Kanunu gereği Belbim AŞ'ye verilen 9,668 YTL (31 Aralık 2006: 9,668 YTL) tutarında teminat mektubu bulunmaktadır.

### 19) Şirketin hayat ve hayat dışı dallar için tesis etmesi gereken teminat tutarları ile varlıklar itibarıyla hayat ve hayat dışı dallara göre tesis edilmiş teminat tutarları

	2007 Tesis Edilmesi Gereken	2007 Tesis Edilen	2006 Tesis Edilmesi Gereken	2006 Tesis Edilen
Hayat	18,521,214	19,095,150	7,457,280	6,645,071
Hayat dışı	563,135	811,858	126,753	154,946
<b>Toplam</b>	<b>19,084,349</b>	<b>19,907,008</b>	<b>7,584,033</b>	<b>6,800,017</b>

Şirket'in 31 Aralık 2007 itibarıyla hayat ve hayat dışı dallar için tesis etmesi gereken teminat tutarı 19,084,349 YTL (31 Aralık 2006: 7,584,033 YTL) olup yukarıdaki tabloda gösterilen tesis edilmesi gereken tutarlar ait oldukları dönem sonları itibarıyla hesaplanmıştır.

# DenizHayat Sigorta Anonim Şirketi

## 31 Aralık 2007 Tarihi İtibariyle Ayrıntılı Bilanço Dipnotları

(Para Birimi: Yeni Türk Lirası (YTL) olarak ifade edilmiştir)

### 20) Şirketin hayat poliçe adetleri ile dönem içinde giren, ayrılan hayat ve mevcut hayat sigortalıların adet ve matematik karşılıkları

<b>31 Aralık 2007</b>	<b>Poliçe adet</b>	<b>Matematik karşılıklar</b>
Dönem içinde giren	3,463	9,835,673
Dönem içinde ayrılan	(700)	(2,173,968)
Diğer artış (*)	-	3,069,849
<b>Mevcut</b>	<b>4,193</b>	<b>18,376,149</b>

<b>31 Aralık 2006</b>	<b>Poliçe adet</b>	<b>Matematik karşılıklar</b>
Dönem içinde giren	540	224,671
Dönem içinde ayrılan	(391)	(1,082,411)
<b>Mevcut</b>	<b>1,430</b>	<b>7,644,595</b>

(\*) Diğer artış, mevcut hayat poliçesi sahiplerinin yatırıma yönlendirdikleri tutarlardan ve kâr paylarındaki artıştan kaynaklanmaktadır.

### 21) Hayat dışı sigortalara dallar itibarıyla verilen sigorta teminatı tutarı

	<b>31 Aralık 2007</b>	<b>31 Aralık 2006</b>
Sağlık	Limitsiz	500,000
Seyahat sağlık	361,410	388,936
Ferdi kaza	2,869,233,860	110,288,710

### 22) Şirketin kurduğu emeklilik yatırım fonları ve birim fiyatları

Yoktur.

### 23) Portföydeki katılım belgeleri ve dolaşımdaki katılım belgeleri adet ve tutar

Yoktur.

### 24) Yıl içinde giren, ayrılan, iptal edilen ve mevcut bireysel emeklilik ve grup emeklilik katılımcılarının adet ve portföy tutarları

Yoktur.

# DenizHayat Sigorta Anonim Şirketi

## 31 Aralık 2007 Tarihi İtibariyle Ayrıntılı Bilanço Dipnotları

(Para Birimi: Yeni Türk Lirası (YTL) olarak ifade edilmiştir)

**25) Bilançoda maliyet bedeli üzerinden gösterilmiş menkul kıymetlerin ve finansal duran varlıkların borsa rayiçlerine göre, borsa rayiçleri üzerinden gösterilmiş menkul kıymetlerin ve finansal duran varlıkların maliyet bedellerine göre değerlerini gösteren bilgi**

31 Aralık 2007 ve 31 Aralık 2006 tarihi itibarıyla Şirket'in kendi portföyünde bulunan finansal varlıklar aşağıdaki gibidir:

31 Aralık 2007	Maliyet Değeri	Kayıtlı Değeri	Borsa Rayiç Değeri
Satılmaya hazır finansal varlıklar			
Devlet tahvilleri	8,807,776	9,165,466	9,165,466
<b>Toplam satılmaya hazır finansal varlıklar</b>	<b>8,807,776</b>	<b>9,165,466</b>	<b>9,165,466</b>
31 Aralık 2006	Maliyet Değeri	Kayıtlı Değeri	Borsa Rayiç Değeri
Alım-satım amaçlı finansal varlıklar			
Hisse senetleri-borsada işlem gören	585,178	586,638	586,638
Yatırım fonları	83,207	83,207	83,207
<b>Toplam alım-satım amaçlı finansal varlıklar</b>	<b>668,385</b>	<b>669,845</b>	<b>669,845</b>
Vadeye kadar elde tutulacak finansal varlıklar			
Repo işlemleri	103,146	103,214	-
<b>Toplam vadeye kadar elde tutulacak finansal varlıklar</b>	<b>103,146</b>	<b>103,214</b>	<b>-</b>

31 Aralık 2007 ve 31 Aralık 2006 tarihi itibarıyla riski hayat poliçesi sahiplerine ait finansal varlıklar aşağıdaki gibidir:

31 Aralık 2007	Maliyet Değeri	Kayıtlı Değeri	Borsa Rayiç Değeri
Vadeye kadar elde tutulacak finansal varlıklar			
Devlet tahvili	611,437	646,000	628,836
Eurobond	398,378	407,398	405,164
Vadeli mevduat	1,450,000	1,460,329	-
<b>Toplam vadeye kadar elde tutulacak finansal varlıklar</b>	<b>2,459,815</b>	<b>2,513,727</b>	<b>1,034,000</b>
Satılmaya hazır finansal varlıklar			
Devlet tahvili	6,924,488	7,128,768	7,128,768
Eurobond	11,757	12,082	12,082
<b>Toplam satılmaya hazır finansal varlıklar</b>	<b>6,936,245</b>	<b>7,140,850</b>	<b>7,140,850</b>
31 Aralık 2006	Maliyet Değeri	Kayıtlı Değeri	Borsa Rayiç Değeri
Vadeye kadar elde tutulacak finansal varlıklar			
Devlet tahvili	6,558,667	7,087,919	-
Eurobond	459,104	469,596	-
<b>Toplam vadeye kadar elde tutulacak finansal varlıklar</b>	<b>7,017,771</b>	<b>7,557,515</b>	<b>-</b>

**26) Menkul kıymetler ve bağlı menkul kıymetler grubu içinde yer alıp işletmenin ortakları, iştirakleri ve bağlı ortaklıklar tarafından çıkarılmış bulunan menkul kıymet tutarları ve bunları çıkaran ortaklıklar**

Yoktur.

# DenizHayat Sigorta Anonim Şirketi

## 31 Aralık 2007 Tarihi İtibariyle Ayrıntılı Bilanço Dipnotları

(Para Birimi: Yeni Türk Lirası (YTL) olarak ifade edilmiştir)

### 27) Mali tablolardaki “diğer” ibaresini taşıyan hesap kalemlerinden dahil olduğu grubun toplam tutarının %20’sini veya bilanço aktif toplamının %5’ini aşan kalemlerin ad ve tutarları

<b>Diğer alacaklar</b>	<b>31 Aralık 2007</b>	<b>31 Aralık 2006</b>
Diğer çeşitli alacaklar (cari varlıklar)	152,731	138,319
Verilen depozito ve teminatlar (cari olmayan varlıklar)	4,076	42,168
<b>Toplam</b>	<b>156,807</b>	<b>180,487</b>

“Diğer Çeşitli Alacaklar” hesabının 134.833 YTL (31 Aralık 2006: 121,170 YTL) tutarındaki kısmı Şirket’in acentesine vermiş olduğu acente tesis avansı ve faiz reeskontu, 12,609 YTL (31 Aralık 2006: 960 YTL) tutarındaki kısmı Şirket’in prim tahsilâtı yaptığı kredi kartının valör farkından ve 5,289 YTL diğer alacaklardan oluşmaktadır.

<b>Diğer cari varlıklar</b>	<b>31 Aralık 2007</b>	<b>31 Aralık 2006</b>
Peşin ödenen vergiler ve fonlar	172,143	63,691
Kırtasiye ve basılı evrak stoku	-	5,394
<b>Toplam</b>	<b>172,143</b>	<b>69,085</b>

<b>Diğer cari olmayan varlıklar</b>	<b>31 Aralık 2007</b>	<b>31 Aralık 2006</b>
Ertelenmiş vergi varlıkları	107,564	431,120
<b>Toplam</b>	<b>107,564</b>	<b>431,120</b>

<b>Diğer çeşitli borçlar</b>	<b>31 Aralık 2007</b>	<b>31 Aralık 2006</b>
Saticılara borçlar	53,523	26,675
<b>Toplam</b>	<b>53,523</b>	<b>26,675</b>

### 28) “Diğer Alacaklar” ile “Diğer Kısa veya Uzun Vadeli Borçlar” hesap kalemi içinde bulunan ve bilanço aktif toplamının yüzde birini aşan, personelden alacaklar ile personele borçlar tutarlarının ayrı ayrı toplamları

Yoktur.

### 29) Ortaklar, iştirakler ve bağlı ortaklıklardan alacaklar nedeniyle ayrılan şüpheli alacak tutarları ve bunların borçları

Yoktur.

### 30) Vadesi gelmiş bulunan ve henüz vadesi gelmeyen alacaklar için ayrılan şüpheli alacak tutarları (Bu tutarlar ayrı toplamlar olarak gösterilir)

Yoktur.

31) Şirket ile dolaylı sermaye ve yönetim ilişkisine sahip iştirakler ve bağlı ortaklıkların dökümü, iştirakler ve bağlı ortaklıklar hesabında yer alan ortaklıkların isimleri ve iştirak ve oran ve tutarları, söz konusu ortaklıkların düzenlenen en son mali tablolarında yer alan dönem kârı veya zararı, net dönem kârı veya zararı ile bu mali tabloların ait olduğu dönem, Kurulumuz standartlarına göre hazırlanıp hazırlanmadığı, bağımsız denetime tabi tutulup tutulmadığı ve bağımsız denetim raporunun olumlu, olumsuz ve şartlı olmak üzere hangi türde düzenlendiği

Yoktur.

### 32) İştirakler ve bağlı ortaklıklarda içsel kaynaklardan yapılan sermaye arttırımı nedeniyle elde edilen bedelsiz hisse senedi tutarları

Yoktur.

### 33) Taşınmazlar üzerinde sahip olunan aynı haklar ve bunların değerleri

Yoktur.

# DenizHayat Sigorta Anonim Şirketi

## 31 Aralık 2007 Tarihi İtibariyle Ayrıntılı Bilanço Dipnotları

(Para Birimi: Yeni Türk Lirası (YTL) olarak ifade edilmiştir)

### 34) Finansal varlıklarda son üç yılda meydana gelen değer artışları

Şirket'in satılmaya hazır finansal varlıklarında meydana gelen değer artışından payına düşen 10,042 YTL'dir. (31 Aralık 2006: Yoktur)

### 35) Yabancı paralarla temsil edilen ve kur garantisi olmayan alacak ve borçlar ile aktifte mevcut yabancı paraların ayrı ayrı tutarları ve YTL'ye dönüştürme kurları

31 Aralık 2007	Döviz Cinsi	Döviz Tutarı	Kur	Tutar YTL
Bankalar	USD	10,811	1.1647	12,592
Menkul değerler	USD	343,443	1.1647	400,008
	EUR	11,385	1.7102	19,471
İkraz	USD	7,881	1.1647	9,179
Verilen depozito ve teminatlar	USD	3,500	1.1647	4,076
Sigortalılardan alacaklar	USD	311	1.1647	362
<b>Toplam yabancı para alacaklar</b>				<b>445,688</b>
Reasürörlere borçlar	USD	658	1.1721	771
	EUR	2,284	1.7210	3,931
Matematik Karşılıklar	USD	310,585	1.1721	364,037
	EUR	11,285	1.7210	19,421
Gelecek aylara ait gelirler	USD	591	1.1721	693
<b>Toplam yabancı para pasifler</b>				<b>388,853</b>
<b>Net yabancı para pozisyonu</b>				<b>56,835</b>

31 Aralık 2006	Döviz Cinsi	Döviz Tutarı	Kur	Tutar YTL
Bankalar	USD	775	1.4056	1,089
Menkul değerler	USD	324,900	1.4056	456,679
	EUR	6,976	1.8515	12,916
Sigortalılardan alacaklar	USD	2,668	1.4056	3,750
İkraz	USD	13,851	1.4056	19,469
Verilen depozito ve teminatlar	USD	30,000	1.4056	42,168
<b>Toplam yabancı para alacaklar</b>				<b>536,071</b>
Reasürörlere borçlar	USD	195	1.4124	275
	EUR	368	1.8604	685
Matematik Karşılıklar	USD	320,909	1.4124	453,252
	EUR	7,820	1.8604	14,548
Gelecek aylara ait gelirler	USD	793	1.4124	1,120
<b>Toplam yabancı para pasifler</b>				<b>469,880</b>
<b>Net yabancı para pozisyonu</b>				<b>66,191</b>

### 36) Ortaklar, iştirakler ve bağlı ortaklıklar lehine verilen garanti, taahhüt, kefalet, avans, ciro gibi yükümlülüklerin tutarı

Yoktur.

### 37) Kategorileri itibarıyla yıl içinde çalışan personelin ortalama sayısı

	31 Aralık 2007	31 Aralık 2006
Yöneticiler:	7	7
Diğer personel:	32	24

### 38) Kâr paylı hayat sigortalarında kâr payının hesaplanmasında kullanılan değerlendirme yöntemleri

Şirket, riski hayat poliçesi sahiplerine ait finansal varlıkları "Satılmaya Hazır Finansal Varlıklar" ve "Vadeye Kadar Elde Tutulacak Finansal Varlıklar" olarak sınıflandırmıştır. Bu varlıklar, Hazine Müsteşarlığı tarafından belirtilen ve 11 numaralı dipnotta belirtilen esaslar doğrultusunda değerlemeye tabi tutulmuştur. Bu esaslar doğrultusunda bulunan değerlendirme farkları ile bu finansal varlıklardan elde edilen faiz tutarları kâr payı hesaplamasında dikkate alınmıştır.

# DenizHayat Sigorta Anonim Şirketi

## 31 Aralık 2007 Tarihi İtibariyle Ayrıntılı Bilanço Dipnotları

(Para Birimi: Yeni Türk Lirası (YTL) olarak ifade edilmiştir)

### 39) Alınan kısa vadeli veya uzun vadeli kredilerinin alınma gerekçeleri

Yoktur.

### 40) Mali tabloları önemli ölçüde etkileyen ya da mali tabloların açık, yorumlanabilir ve anlaşılabilir olması açısından açıklanması gerekli olan diğer hususlar

Yoktur.

### 41) Nazım hesaplarda takip edilen rücu alacaklarına ilişkin tutarlar

Yoktur.

### 42) Devamı Ek-4 'de yer alan tablo uyarınca yer alması gereken diğer dipnotlar

Yoktur.

### 43) Dönemin tüm amortisman giderleri ile itfa ve tükenme payları

- a) Amortisman giderleri:  
aa) Normal amortisman giderleri: 37,633 YTL (31 Aralık 2006: 25,594 YTL).  
ab) Yeniden değerlendirilmeden doğan amortisman gideri: Yoktur.  
b) İtfa ve tükenme payları: 83,203 YTL (31 Aralık 2006: 25,930 YTL).

### 44) Dönemin reeskont ve karşılık giderleri YTL

	31 Aralık 2007	31 Aralık 2006
Devam eden riskler karşılığındaki değişim	-	(485)
Kazanılmamış primler karşılığında değişim (Net)	2,733,718	24,390
Muallak hasar karşılığında değişim (Net)	247,642	42,037
Hayat matematik karşılığında değişim (Net)	10,727,533	1,926,003
<b>Toplam Teknik Karşılıklar (Net)</b>	<b>13,708,893</b>	<b>1,991,945</b>
Muhtemel zararlar karşılığında değişim	(1,134)	(1,319)
Kıdem tazminatı karşılığında değişim	(12,761)	(1,130)
Dava Karşılığı	6,950	3,690
Birikmiş personel izin karşılığı	23,928	-
Diğer Karşılıklar	209,008	147,151
<b>Serbest Karşılıklar Toplamı</b>	<b>225,991</b>	<b>148,392</b>
<b>Toplam</b>	<b>13,934,884</b>	<b>2,140,337</b>

### 45) Dönemin tüm finansman giderleri

Yoktur.

### 46) Dönemin finansman giderlerinden ortaklar, bağlı ortaklık ve iştiraklerle ilgili kısmın tutar (Toplam tutar içindeki payları %20'yi aşanlar ayrıca gösterilecektir).

Yoktur.

# DenizHayat Sigorta Anonim Şirketi

## 31 Aralık 2007 Tarihi İtibariyle Ayrıntılı Bilanço Dipnotları

(Para Birimi: Yeni Türk Lirası (YTL) olarak ifade edilmiştir)

### 47) Ortaklar, bağlı ortaklık ve iştiraklerle yapılan satış ve alışlar (Toplam tutar içindeki payları %20'yi aşanlar ayrıca gösterilecektir).

	01.01.2007-31.12.2007		01.01.2006-31.12.2006	
	Satışlar (Alınan Primler)	Alışlar	Satışlar (Alınan Primler)	Alışlar
Denizbank	20,317,781	3,679,999	-	-
Global Yatırım Hol. AŞ (*)	54,597	50,189	297,017	204,425
<b>Toplam</b>	<b>20,372,378</b>	<b>3,730,188</b>	<b>297,017</b>	<b>204,425</b>

(\*) Global Yatırım Holding AŞ'nin elindeki hisse senetleri 30.03.2007 tarihi itibarıyla Denizbank AŞ'ye devredildiği için sadece 30.03.2007 tarihine kadar Global Yatırım Holding AŞ'ye yapılan satışlar ve bu şirketlerden yapılan alışlar bu dipnotta gösterilmiştir.

### 48) Ortaklar, bağlı ortaklık ve iştiraklerden alınan ve bunlara ödenen faiz, kira ve benzerleri (Toplam tutar içindeki payları %20'yi aşanlar ayrıca gösterilecektir)

	01.01.2007- 31.12.2007	01.01.2006- 31.12.2006
<b>Faiz gelirleri</b>		
Denizbank AŞ(*)	202,534	-
<b>Kira Bedeli</b>		
Global Yatırım Hol. AŞ(*)	49,793	204,008

(\*) Global Yatırım Holding AŞ'nin elindeki hisse senetleri 30.03.2007 tarihi itibarıyla Denizbank AŞ'ye devredildiği için sadece 30.03.2007 tarihine kadar Global Yatırım Holding'e ödenen kira giderleri bu dipnotta gösterilmiştir.

### 49) Yönetim kurulu başkan ve üyeleriyle genel müdür, genel koordinatör, genel müdür yardımcılarını gibi üst yöneticilere cari dönemde sağlanan ücret ve benzeri menfaatlerin toplam tutarı

31 Aralık 2007 hesap döneminde yönetim kurulu başkan ve üyeleriyle genel müdür, genel koordinatör, genel müdür yardımcılarını gibi üst düzey yöneticilere cari dönemde sağlanan ücret ve benzeri menfaatlerin toplam tutarı 156,172 YTL'dir (31 Aralık 2006: 152,909 YTL).

### 50) Amortisman hesaplama yöntemleri ile bu yöntemlerde yapılan değişikliklerin dönemin amortisman giderlerinde meydana getirdiği artış (+) veya azalış (-)

Yoktur.

### 51) Şirketin genel yönetim, araştırma ve geliştirme, pazarlama satış ve reklam giderleri ile ilgili olarak yapılan ancak dağıtımını direkt olarak yapılamayanlar için şirketçe öngörölmüş dağıtım kriterleri

Hazine Müsteşarlığı Sigortacılık Genel Müdürlüğü tarafından hazırlanan ve 30 Aralık 2004 tarihli Resmi Gazete'de yayımlanarak yürürlüğe giren Sigortacılık Hesap Planı ve İzahnamesi Hakkındaki Tebliğ'e göre sigorta şirketleri genel giderlerinin bir kısmını teknik kısımda göstermek zorundadır. Bu tebliğ doğrultusunda cari dönemde genel yönetim, araştırma ve geliştirme, pazarlama ve reklam giderlerinden ayırımı yapılabilenler ilgili branşlara gider kaydedilmektedir. Direkt ayrılamayan giderler son üç yılda branş bazında alınan primin toplam prime oranı doğrultusunda ayrılmaktadır.

### 52) Önceki döneme ilişkin gelir ve giderler ile önceki döneme ait gider ve zararların tutarlarını ve kaynaklarını gösteren açıklayıcı not

Yoktur.

### 53) Adi ve imtiyazlı hisse senetleri için ayrı ayrı gösterilmek koşuluyla, hisse başına kâr ve kâr payı oranları

31 Aralık 2007 tarihinde sona eren hesap döneminde adi hisse senetleri için hisse başına kâr 0.00288YTL'dir (31 Aralık 2006: 0.00305).

# DenizHayat Sigorta Anonim Şirketi

## 31 Aralık 2007 Tarihi İtibariyle Ayrıntılı Bilanço Dipnotları

(Para Birimi: Yeni Türk Lirası (YTL) olarak ifade edilmiştir)

### 54) Yıl içinde yeni giren bireysel emeklilik katılımcılarının adet ile brüt ve net katılım paylarının bireysel ve kurumsal olarak dağılımları

Yoktur.

### 55) Yıl içinde başka şirketten gelen bireysel emeklilik katılımcılarının adet ile brüt ve net katılım paylarının bireysel ve kurumsal olarak dağılımları

Yoktur.

### 56) Yıl içinde şirketin hayat portföyünden bireysel emekliliğe geçen bireysel emeklilik katılımcılarının adet ile brüt ve net katılım paylarının bireysel ve kurumsal olarak dağılımları

Yoktur.

### 57) Yıl içinde şirketin portföyünden ayrılan başka şirkete geçen veya başka şirkete geçmeyen her ikisi birlikte bireysel emeklilik katılımcılarının adet ile brüt ve net katılım paylarının bireysel ve kurumsal olarak dağılımları

Yoktur.

### 58) Yıl içinde yeni giren hayat sigortalıların adet ile brüt ve net prim tutarları ferdi ve grup olarak dağılımları

31 Aralık 2007	Police Adeti	Brüt Prim	Net Prim
Bireysel	3,349	472,721	472,721
Grup	114	18,225,629	18,225,629
<b>Toplam</b>	<b>3,463</b>	<b>18,698,350</b>	<b>18,698,350</b>

31 Aralık 2006	Police Adeti	Brüt Prim	Net Prim
Bireysel	462	113,230	113,230
Grup	78	17,742	17,742
<b>Toplam</b>	<b>540</b>	<b>130,972</b>	<b>130,972</b>

### 59) Dönem içinde portföyden ayrılan hayat sigortalıların adet ile brüt ve net prim tutarları matematik karşılıklarının tutarlarının ferdi ve grup olarak dağılımları

31 Aralık 2007	Police Adeti	Brüt Prim	Net Prim	Matematik Karşılık
Bireysel	615	220,820	220,820	993,212
Grup	85	229,553	229,553	1,180,756
<b>Toplam</b>	<b>700</b>	<b>450,373</b>	<b>450,373</b>	<b>2,173,968</b>

31 Aralık 2006	Police Adeti	Brüt Prim	Net Prim	Matematik Karşılık
Bireysel	315	160,470	160,470	710,389
Grup	76	10,099	10,099	372,022
<b>Toplam</b>	<b>391</b>	<b>170,569</b>	<b>170,569</b>	<b>1,082,411</b>

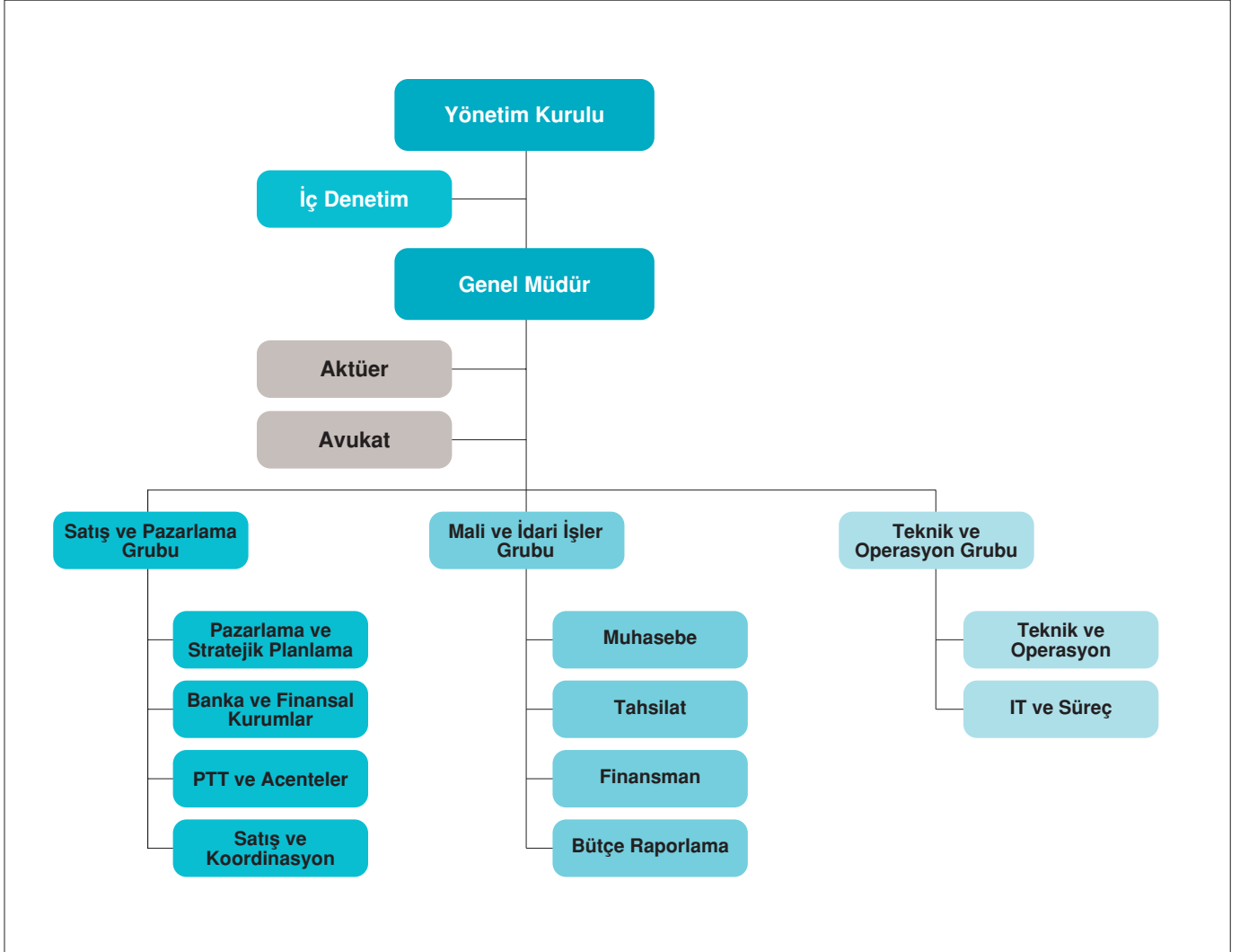
### 60) Yıl içinde hayat sigortalılarına kâr payı dağıtım oranı

	31 Aralık 2007	31 Aralık 2006
FON YTL	%16.65	%14.43
FON YTL 93	%17.25	%14.95
FON USD	%5.15	%6.05
FON USD 93	%5.32	%6.26
FON EUR	%3.92	%3.95

### 61) Devamı Ek-4' de yer alan tablo uyarınca yer alması gereken diğer dipnotlar

Yoktur.

# Organizasyon Şeması



## Şirket Merkezi

Salih Tozan Sokak Karamancılar İş Merkezi No:16 A Blok Kat:2  
34394 Esentepe/İSTANBUL

## İletişim Bilgileri

Telefon: 0 212 370 15 00 Faks: 0 212 336 33 75

## Elektronik Site Adresi

[www.denizhayat.com](http://www.denizhayat.com)

## İrtibat İçin Elektronik Posta Adresi

[maliisler@denizhayat.com](mailto:maliisler@denizhayat.com)